




---

UAB „EPSO-G“ KONSOLIDUOTA IR BENDROVĖS 2018 M. RUGSĖJO 30 D.  
PASIBAIGUSIO DEVYNIŲ MĖNESIŲ LAIKOTARPIO SUTRUMPINTA TARPINĖ  
FINANSINĖ INFORMACIJA, PARENGTA PAGAL TARPTAUTINIUS  
FINANSINĖS ATSKAITOMYBĖS STANDARTUS, PRIIMTUS TAIKYTI EUROPOS  
SĄJUNGOJE (NEAUDITUOTA), PATEIKIAMA KARTU SU KONSOLIDUOTU  
TARPINIŲ PRANEŠIMU

PUSLAPIS

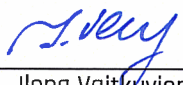
SUTRUMPINTA TARPINĖ FINANSINĖ INFORMACIJA	
SUTRUMPINTOS TARPINĖS FINANSINĖS BŪKLĖS ATASKAITOS	3
SUTRUMPINTOS TARPINĖS PELNO (NUOSTOLIŲ) IR KITŲ BENDRŲJŲ PAJAMŲ ATASKAITOS	4
SUTRUMPINTOS TARPINĖS NUOSAVO KAPITALO POKYČIŲ ATASKAITOS	5
SUTRUMPINTOS TARPINĖS PINIGŲ SRAUTŲ ATASKAITOS	6
SUTRUMPINTOS TARPINĖS FINANSINĖS INFORMACIJOS AIŠKINAMASIS RAŠTAS	7
KONSOLIDUOTAS TARPINIS PRANEŠIMAS	13

Sutrumpinta tarpinė finansinė informacija pasirašyta 2018 m. lapkričio 22 d.



---

Rolandas Zukas  
Generalinis direktorius



---

Ilona Vaitkuvienė  
Vyriausioji finansininkė

	Pasta- bos	Grupė		Bendrovė	
		2018-09-30	2017-12-31	2018-09-30	2017-12-31
<b>TURTAS</b>					
<b>Ilgalaikis turtas</b>					
Nematerialusis turtas	4	5 029	4 674	1	1
Materialusis turtas	4	605 946	620 438	33	44
Investicijos į dukterines įmones	5	675	675	344 132	344 132
Investicijos į asocijuotas ir bendrai valdomas įmones		-	-	-	-
Atidėto pelno mokesčio turtas		105	81	7	44
Po vienerių metų gautinos sumos		998	998	-	-
Finansinis turtas, galimas parduoti		2 693	2 693	-	-
Ilgalaikio turto iš viso		<b>615 446</b>	<b>629 559</b>	<b>344 173</b>	<b>344 221</b>
<b>Trumpalaikis turtas</b>					
Atsargos		3 245	3 017	-	-
Išankstiniai apmokėjimai		976	637	26	9
Prekybos gautinos sumos		23 263	29 078	49	-
Kitos gautinos sumos		65 567	86 207	2	6
Iš anksto sumokėtas pelno mokestis		1 511	12	-	-
Kitas finansinis turtas		21 886	13 841	15 500	-
Pinigai ir pinigų ekvivalentai		8 470	8 075	6 134	13
Trumpalaikio turto iš viso		<b>124 918</b>	<b>140 867</b>	<b>21 711</b>	<b>28</b>
Ilgalaikis turtas, skirtas parduoti		33	30	-	-
<b>TURTO IŠ VISO</b>		<b>740 397</b>	<b>770 456</b>	<b>365 884</b>	<b>344 249</b>
<b>NUOSAVAS KAPITALAS IR ĮSIPAREIGIJIMAI</b>					
<b>Nuosavas kapitalas</b>					
Įstatinis kapitalas	6	22 483	22 483	22 483	22 483
Perkainojimo rezervas		4 742	5 246	-	-
Finansinio turto tikrosios vertės pasikeitimo rezervas		639	639	-	-
Privalomasis rezervas		16 522	16 682	2 248	2 248
Kiti rezervai		61 776	61 198	50	-
Nepaskirstytasis pelnas (nuostoliai)		127 743	117 758	163 388	135 438
Nuosavas kapitalas, tenkantis patronuojančios įmonės akcininkams		<b>233 905</b>	<b>224 006</b>	<b>188 169</b>	<b>161 169</b>
Nekontroliuojanti dalis		11 688	12 241	-	-
Nuosavo kapitalo iš viso		<b>245 593</b>	<b>236 247</b>	<b>188 169</b>	<b>161 169</b>
<b>Įsipareigojimai</b>					
<b>Ilgalaikiai įsipareigojimai</b>					
Dotacijos		-	22	-	-
Ilgalaikės paskolos	7	157 062	175 366	5 120	7 680
Išperkamosios nuomos įsipareigojimai		655	820	-	-
Atidėtojo pelno mokesčio įsipareigojimas		6 687	7 659	-	-
Ateinančių laikotarpių pajamos		14 360	8 065	-	-
Kitos ilgalaikės mokėtinos sumos ir įsipareigojimai		170 207	170 941	169 133	169 856
Ilgalaikių įsipareigojimų iš viso		<b>348 971</b>	<b>362 873</b>	<b>174 253</b>	<b>177 536</b>
<b>Trumpalaikiai įsipareigojimai</b>					
Ilgalaikių paskolų einamųjų metų dalis	7	37 690	28 531	2 560	2 560
Trumpalaikės paskolos	7	9 669	49 187	-	2 321
Išperkamosios nuomos įsipar. einamųjų metų dalis		238	443	-	-
Prekybos skolas		21 799	24 692	40	35
Gauti išankstiniai apmokėjimai		9 216	7 543	-	-
Pelno mokesčio įsipareigojimas		318	1 621	-	-
Kitos trumpalaikės mokėtinos sumos ir įsipareigojimai		66 903	59 319	862	628
Trumpalaikių įsipareigojimų iš viso		<b>145 833</b>	<b>171 336</b>	<b>3 462</b>	<b>5 544</b>
Įsipareigojimų iš viso		<b>494 804</b>	<b>534 209</b>	<b>177 715</b>	<b>183 080</b>
<b>NUOSAVYBĖS IR ĮSIPAREIGIJIMŲ IŠ VISO</b>		<b>740 397</b>	<b>770 456</b>	<b>365 884</b>	<b>344 249</b>

Toliau pateiktas aiškinamasis raštas yra neatskiriama šios sutrumpintos tarpinės finansinės informacijos dalis.

	Grupė		Bendrovė	
	2018-09-30	2017-09-30	2018-09-30	2017-09-30
<b>Pajamos</b>				
Elektrios energijos ir susijusių paslaugų pajamos	126 031	105 756	-	-
Gamtinių dujų perdavimo ir susijusių paslaugų pajamos	38 622	46 474	-	-
Kitos pajamos	17 629	12 191	2 577	161
<b>Pajamų iš viso</b>	<b>182 282</b>	<b>164 421</b>	<b>2 577</b>	<b>161</b>
<b>Veiklos sąnaudos</b>				
Elektrios energijos ir susijusių paslaugų sąnaudos	(87 678)	(59 482)	-	-
Gamtinių dujų sąnaudos	(7 214)	(5 514)	-	-
Nusidėvėjimas ir amortizacija	(28 836)	(30 634)	(14)	(11)
Darbo užmokestis ir susijusios sąnaudos	(18 160)	(16 836)	(763)	(705)
Remontų ir priežiūros sąnaudos	(5 119)	(6 352)	-	-
Telekomunikacijų ir IT sistemų sąnaudos	(1 664)	(1 660)	(35)	(29)
Ilgalaikio materialiojo turto nurašymo sąnaudos	(803)	(490)	-	-
Kito turto nurašymo sąnaudos	-	-	-	-
Ilgalaikio materialiojo turto vertės sumažėjimas	-	-	-	-
Kito turto vertės sumažėjimo sąnaud./atstatym.	(7)	126	-	-
Mokesčiai, išskyrus pelno mokestį	(3 111)	(3 125)	(16)	(6)
Kitos sąnaudos	(15 196)	(14 130)	(405)	(432)
<b>Veiklos sąnaudų iš viso</b>	<b>(167 788)</b>	<b>(138 097)</b>	<b>(1 233)</b>	<b>(1 183)</b>
<b>Veiklos pelnas (nuostoliai)</b>	<b>14 494</b>	<b>26 324</b>	<b>1 344</b>	<b>(1 022)</b>
<b>Finansinė veikla</b>				
Dividendų pajamos	130	134	27 238	38 029
Kitos finansinės veiklos pajamos	31	57	1	-
Palūkanų sąnaudos	(2 059)	(2 397)	(863)	(1 114)
Kitos finansinės veiklos sąnaudos	(22)	(10)	-	-
<b>Finansinės veiklos iš viso</b>	<b>(1 920)</b>	<b>(2 216)</b>	<b>26 376</b>	<b>36 915</b>
Asocijuotų ir bendrai valdomų įmonių pelno/(nuostolių) dalis	-	-	-	-
<b>Pelnas (nuostoliai) prieš apmokestinimą</b>	<b>12 574</b>	<b>24 108</b>	<b>27 720</b>	<b>35 893</b>
<b>Pelno mokestis</b>				
Ataskaitinių metų pelno mokesčio sąnaudos	(2 579)	(4 606)	-	-
Atidėtojo pelno mokesčio pajamos (sąnaudos)	974	80	(38)	(31)
<b>Pelno mokesčio iš viso</b>	<b>(1 605)</b>	<b>(4 526)</b>	<b>(38)</b>	<b>(31)</b>
<b>Grynasis pelnas (nuostoliai)</b>	<b>10 969</b>	<b>19 582</b>	<b>27 682</b>	<b>35 862</b>
Kitos bendrosios pajamos	-	-	-	-
<b>Bendrosios pajamos</b>	<b>10 969</b>	<b>19 582</b>	<b>27 682</b>	<b>35 862</b>
<b>Grynasis pelnas (nuostoliai) priskirtini:</b>				
Patronuojančios įmonės akcininkams	10 581	18 854	27 682	35 862
Nekontroliuojančiai daliai	388	728	-	-
	<b>10 969</b>	<b>19 582</b>	<b>27 682</b>	<b>35 862</b>
<b>Bendrosios pajamos priskirtinos:</b>				
Patronuojančios įmonės akcininkams	10 581	18 854	27 682	35 862
Nekontroliuojančiai daliai	388	728	-	-
	<b>10 969</b>	<b>19 582</b>	<b>27 682</b>	<b>35 862</b>

Toliau pateiktas aiškinamasis raštas yra neatskiriama šios sutrumpintos tarpinės finansinės informacijos dalis.

## Nuosavas kapitalas, priskirtinas Grupės akcininkams

Grupė	Istatinis kapitalas	Perkainojimo rezervas	Finansinio turto tikrosios vertės pasikeitimo rezervas	Privalomasis rezervas	Kiti rezervai	Nepaskirstytasis pelnas	Tarpinė suma	Nekontroliuojanti dalis	Iš viso
Likutis 2017 m. sausio 1 d.	22 483	5 468	639	16 620	61 178	120 516	226 904	13 509	240 413
Bendrosios pajamos									
Ataskaitinio laikotarpio bendrosios pajamos (sąnaudos)	-	-	-	-	-	18 854	18 854	728	19 582
Perkainojimo rezervo nusidėvėjimas ir nurašytos sumos	-	(374)	-	-	-	374	-	-	-
Pervesta į nepaskirstytąjį pelną	-	-	-	-	-	-	-	-	-
Pervesta į rezervus	-	-	-	63	20	(83)	-	-	-
Dividendai	-	-	-	-	-	(508)	(508)	(1 228)	(1 736)
Dalies dukterinėje įmonėje pasikeitimas	-	-	-	-	-	-	-	-	-
Likutis 2017 m. rugsėjo 30 d.	22 483	5 094	639	16 683	61 198	139 153	245 250	13 009	258 259
Likutis 2018 m. sausio 1 d.	22 483	5 246	639	16 682	61 198	117 758	224 006	12241	236 247
Bendrosios pajamos									
Ataskaitinio laikotarpio bendrosios pajamos (sąnaudos)	-	-	-	-	-	10 581	10 581	388	10 969
Perkainojimo rezervo nusidėvėjimas ir nurašytos sumos	-	(504)	-	-	-	504	-	-	-
Pervesta į nepaskirstytąjį pelną	-	-	-	-	-	-	-	-	-
Pervesta į rezervus	-	-	-	(160)	578	(418)	-	-	-
Dividendai	-	-	-	-	-	(682)	(682)	(941)	(1 623)
Dalies dukterinėje įmonėje pasikeitimas	-	-	-	-	-	-	-	-	-
Likutis 2018 m. rugsėjo 30 d.	22 483	4 742	639	16 522	61 776	127 743	233 905	11 688	245 593

## Bendrovė

	Istatinis kapitalas	Privalomasis rezervas	Kiti rezervai	Nepaskirstytasis pelnas	Iš viso
Likutis 2017 m. sausio 1 d.	22 483	2 248	-	101 593	126 324
Ataskaitinio laikotarpio bendrosios pajamos (sąnaudos)	-	-	-	35 862	35 862
Dividendai	-	-	-	(508)	(508)
Pervesta į rezervus	-	-	-	-	-
Likutis 2017 m. rugsėjo 30 d.	22 483	2 248	-	136 947	161 678
Likutis 2018 m. sausio 1 d.	22 483	2 248	-	136 438	161 169
Ataskaitinio laikotarpio bendrosios pajamos (sąnaudos)	-	-	-	27 682	27 682
Dividendai	-	-	-	(682)	(682)
Pervesta į rezervus	-	-	50	(50)	-
Likutis 2018 m. rugsėjo 30 d.	22 483	2 248	50	163 388	188 169

Toliau pateiktas aiškinamasis raštas yra neatskiriama šios sutrumpintos tarpinės finansinės informacijos dalis.

	Grupė		Bendrovė	
	2018-09-30	2017-09-30	2018-09-30	2017-09-30
<b>Pagrindinės veiklos pinigų srautai</b>				
Grynasis pelnas (nuostoliai)	10 969	19 582	27 682	35 862
<b>Nepiniginių sąnaudų (pajamų) atstatymas:</b>				
Nusidėvėjimo ir amortizacijos sąnaudos	28 836	30 634	14	11
Ilgalaikio materialaus turto perkainojimas	-	-	-	-
IT vertės sumažėjimas (sumažėjimo atstatymas)	-	-	-	-
Turto vertės sumažėjimas (sumažėjimo atstatymas)	7	(126)	-	-
Asocijuotų ir bendrai valdomų įmonių pelno dalis	-	-	-	-
Pelno mokesčio sąnaudos	1 605	4 526	38	31
Ateinančių laikotarpių pajamų amortizacija	(96)	(854)	-	-
(Pelnas) nuostoliai iš ilgalaikio materialiojo turto perleidimo/nurašymo	786	478	-	-
Kitų nepiniginių sąnaudų (pajamų) atstatymas	-	(1 139)	-	-
Beviltiškos skolos	-	-	-	-
<b>Finansinės ir investicinės veiklos rezultatų eliminavimas:</b>				
Palūkanų pajamos	(22)	(4)	(1)	-
Palūkanų sąnaudos	2 078	2 402	863	1 114
Dividendų pajamos	(130)	(134)	(27 238)	(38 029)
Kitos finansinės veiklos sąnaudos (pajamos)	(7)	(48)	-	-
<b>Apyvartinio kapitalo pasikeitimai:</b>				
Pirkėjų įsiskolinimo ir kitų gautinų sumų (padidėjimas) sumažėjimas	3 759	6 127	(45)	4
Atsargų, išankstinių apmokėjimų ir kito trumpalaikio turto (padidėjimas) sumažėjimas	(492)	676	(17)	(24)
Mokėtinų sumų, dotacijų, ateinančių laikotarpių pajamų ir gautų išankstinių apmokėjimų padidėjimas (sumažėjimas)	12 296	(42 041)	(209)	(35 586)
Kito finansinio turto pasikeitimas	(8 046)	5 102	-	-
(Sumokėtas) pelno mokestis	(5 380)	(5 363)	-	-
<b>Grynieji pagrindinės veiklos pinigų srautai</b>	<b>46 163</b>	<b>19 818</b>	<b>1 087</b>	<b>(36 617)</b>
<b>Investicinės veiklos pinigų srautai</b>				
Ilgalaikio materialiojo ir nematerialiojo turto (įsigijimas)	(32 280)	(22 192)	(3)	(6)
Ilgalaikio materialiojo ir nematerialiojo turto perleidimas	17	12	-	-
Gautos perkrovų valdymo pajamos	9 072	6 845	-	-
Gautos dotacijos	30 127	6 792	-	-
Dukterinių (asocijuotų) įmonių įsigijimas	-	-	-	-
Suteiktos paskolos	(30)	(120)	(15 500)	-
Gautos palūkanos	17	3	1	-
Gauti dividendai	130	134	27 238	38 029
Kiti investicinės veiklos pinigų srautai	-	-	-	-
<b>Grynieji investicinės veiklos pinigų srautai</b>	<b>7 053</b>	<b>(8 526)</b>	<b>11 736</b>	<b>38 023</b>
<b>Finansinės veiklos pinigų srautai</b>				
Gautos paskolos	5 000	-	-	-
Sugrąžintos paskolos	(14 145)	(24 145)	(2 560)	(2 560)
Išperkamosios nuomos mokėjimai	(370)	(66)	-	-
Sąskaitų likučio perviršis (overdraftas)	(39 518)	2 026	(2 321)	1 886
Sumokėtos palūkanos	(2 211)	(2 795)	(1 139)	(1 550)
Išmokėti dividendai	(1 584)	(1 744)	(682)	(508)
Kiti finansinės veiklos pinigų srautai	7	19	-	-
<b>Grynieji finansinės veiklos pinigų srautai</b>	<b>(52 821)</b>	<b>(26 705)</b>	<b>(6 702)</b>	<b>(2 732)</b>
<b>Pinigų ir pinigų ekvivalentų padidėjimas (sumažėjimas)</b>	<b>395</b>	<b>(15 413)</b>	<b>6 121</b>	<b>(1 326)</b>
<b>Pinigai ir pinigų ekvivalentai laikotarpio pradžioje</b>	<b>8 075</b>	<b>167 18</b>	<b>13</b>	<b>1328</b>
<b>Pinigai ir pinigų ekvivalentai laikotarpio pabaigoje</b>	<b>8 470</b>	<b>1 305</b>	<b>6 134</b>	<b>2</b>

Toliau pateiktas aiškinamasis raštas yra neatskiriama šios sutrumpintos tarpinės finansinės informacijos dalis.

## 1. Bendroji informacija

UAB „EPSO-G“ yra Lietuvos Respublikoje įregistruota uždaroji akcinė bendrovė. Buveinės adresas - A. Juozapavičiaus g. 13, LT-09311, Vilnius, Lietuva. UAB „EPSO-G“ (toliau - EPSO-G arba Bendrovė, arba Įmonė) - ribotos civilinės atsakomybės pelno siekiantis ūkio subjektas, 2012 m. liepos 25 d. įregistruotas Juridinių asmenų registre, kurio tvarkytojas yra VĮ „Registrų centras“. Bendrovės kodas 302826889, PVM mokėtojo kodas LT100007031415.

EPSO-G pagrindinė veikla yra užtikrinti nepertraukiamą, stabilų elektros energijos perdavimą aukštos įtampos tinklais ir gamtinių dujų transportavimą aukšto slėgio vamzdynais bei užtikrinti šių perdavimo sistemų valdymą, priežiūrą ir plėtrą, taip pat prekybos organizavimas gamtinių dujų ir biokuro biržose.

Bendrovės akcijos priklauso Lietuvos Respublikai.

Bendrovės akcininkas	2018 m. rugsėjo 30 d.		2017 m. rugsėjo 30 d.	
	Akcijų skaičius	Proc.	Akcijų skaičius	Proc.
Lietuvos Respublika, atstovaujama LR energetikos ministerijos	77 526 533	100	77 526 533	100

Grupę sudaro EPSO-G bei dukterinės įmonės, kurias Bendrovė kontroliuoja:

Įmonė	Įmonės buveinės adresas	Valdomų akcijų efektyvioji dalis (proc.)		Pagrindinė veikla
		2018-09-30	2017-12-31	
LITGRID AB	A. Juozapavičiaus g. 13, Vilnius, Lietuva	97,5	97,5	Elektros energijos perdavimo sistemos operatorius
AB „Amber Grid“	Savanorių pr. 28, Vilnius, Lietuva	96,6	96,6	Gamtinių dujų perdavimo sistemos operatorius
BALTPPOOL UAB	A. Juozapavičiaus g. 9, Vilnius, Lietuva	67,0	67,0	Energijos išteklių biržos operatorius, VIAP lėšų administratorius
UAB „TETAS“ (valdoma per LITGRID AB)	Chemijos g. 27B, Kaunas, Lietuva	97,5	97,5	Transformatorių pastatų, skirstomųjų punktų projektavimo, rekonstrukcijos, remonto ir techninės paslaugos
UAB „Litgrid Power Link Service“ (valdoma per LITGRID AB)	A. Juozapavičiaus g. 13, Vilnius, Lietuva	97,5	97,5	Aukštos įtampos nuolatinės srovės jungčių valdymas ir eksploatavimas. Vienintelio akcininko sprendimu nuo 2018 m. rugpjūčio 1 d. įmonės veikla sustabdyta, nuo šios datos LITGRID AB minėtų jungčių eksploatacijos veiklą organizuoja pati.
UAB GET Baltic (valdoma per AB „Amber Grid“)	Savanorių pr. 28, Vilnius, Lietuva	96,6	96,6	Prekybos gamtinių dujų biržoje organizavimas

UAB Get Baltic įmonės finansinės ataskaitos dėl nereikšmingumo Grupės požiūriu nekonsoliduojamos (Konsoliduotos finansinės ataskaitoms įstatymo 6 straipsnis).

Grupės investicijas į asocijuotas ir bendrai valdomas įmones sudaro:

Įmonė	Įmonės buveinės adresas	Grupės valdomų akcijų dalis (proc.)		Pagrindinė veikla
		2018-09-30	2017-12-31	
UAB Duomenų logistikos centras	Žvejų g. 14, Vilnius, Lietuva	20,4	20,4	Informacinių technologijų paslaugų teikimas
LitPol Link Sp.z.o.o	Wojciecha Gorskiego 900-033 Varšuva, Lenkijos Respublika	50,0	50,0	Bendrų užduočių su LITGRID AB, susijusių su esamos tarp sisteminės jungties Lietuva - Lenkija valdymu, planuojama tinklo plėtra ir kitomis bendradarbiavimo sritimis, vykdymas ir koordinavimas

2018 m. birželio 13 d. LITGRID AB valdyba priėmė sprendimą pritarti su „Telia Lietuva“ pasirašytos UAB „Duomenų logistikos centras“ 20,36 procentų akcijų paketo pirkimo – pardavimo sutarties nutraukimui ir atnaujinti UAB „Duomenų logistikos centras“ pardavimo procesą. Dėl LITGRID AB vykdomų aktyvių veiksmų siekiant parduoti asocijuotos įmonės akcijas, investicija į minėtą įmonę apskaityta trumpalaikio turto straipsnyje „Kitas finansinis turtas“.

Grupės darbuotojų skaičius 2018 m. rugsėjo 30 d. buvo 985 (2017 m. gruodžio 31 d. – 1 014). Bendrovės darbuotojų skaičius 2018 m. rugsėjo 30 d. buvo 24 (2017 m. gruodžio 31 d. – 22).

## 2. Pagrindinių apskaitos principų apibendrinimas

Pagrindiniai apskaitos principai, pritaikyti rengiant Bendrovės ir Grupės sutrumpintą tarpinę finansinę informaciją už devynių mėnesių laikotarpį, pasibaigusį 2018 m. rugsėjo 30 d.:

### 2.1 Rengimo pagrindas

Bendrovės ir konsoliduota sutrumpinta tarpinė finansinė informacija už devynių mėnesių laikotarpį, pasibaigusį 2018 m. rugsėjo 30 d. yra parengta pagal 34-ą Tarptautinį apskaitos standartą (toliau - TAS) „Tarpinė finansinė atskaitomybė“.

Pateikimo valiuta yra eurai. Šios ataskaitos pateiktos tūkstančiais eurų, jei nenurodyta kitaip.

Siekiant geriau suprasti šioje sutrumpintoje tarpinėje finansinėje informacijoje pateiktus duomenis, ši finansinė informacija turi būti skaitoma kartu su Konsoliduotomis ir Bendrovės 2017 m. finansinėmis ataskaitomis, parengtomis pagal Tarptautinius finansinės atskaitomybės standartus, priimtus taikyti Europos Sąjungoje.

Ši sutrumpinta tarpinė finansinė informacija yra parengta įsigijimo vertės pagrindu, išskyrus ilgalaikį materialųjį turtą, kuris yra pateikiamas perkainota verte, atėmus sukauptą nusidėvėjimą ir įvertintus vertės sumažėjimo nuostolius, bei finansinį turtą, skirtą parduoti, kuris apskaitomas tikrąja verte.

Sutrumpinta tarpinė finansinė informacija yra neaudituoja. Metinių finansinių ataskaitų už 2017 m. gruodžio 31 d. pasibaigusius metus auditą atliko UAB „PricewaterhouseCoopers“.

Finansiniai Bendrovės ir kitų Grupės įmonių metai sutampa su kalendoriniais metais.

Apskaitos principai, taikyti rengiant sutrumpintą tarpinę finansinę informaciją, yra tokie patys, kaip ir taikyti rengiant finansines ataskaitas už 2017 metus.

### 2.2 Konsolidavimo principai

Dukterinės įmonės – tai įmonės, kur Bendrovė turi galią valdyti ūkio subjektą, į kurį investuojama (t. y. turi galiojančių teisių, kurias jam šiuo metu suteikia galimybę vadovauti svarbiai veiklai), gali arba turi teisę gauti kintamą grąžą iš savo ryšio su ūkio subjektu, į kurį investuojama ir gali naudotis savo galia valdyti ūkio subjektą, į kurį investuojama, kad paveiktų investuotojo grąžos dydį.

Grupės konsoliduotos finansinės ataskaitos apima EPSO-G ir jos dukterines įmones. Dukterinių įmonių finansinės ataskaitos yra parengtos taikant tokias pačias apskaitos politikas ir apima tokį patį atskaitinį laikotarpį kaip ir patronuojančios įmonės finansinės ataskaitos.

Dukterinės įmonės yra konsoliduojamos nuo datos, kai jų kontrolė pereina Bendrovei ir nebekonsoliduojamos nuo datos, kai ši kontrolė prarandama. Visi tarpusavio sandoriai, likučiai ir nerealizuotas sandorių pelnas ar nuostoliai tarp Grupės įmonių yra eliminuojami.

## 3. Apskaitos politikos pasikeitimai ir palyginamųjų duomenų koregavimas

Iki 2017 m. gruodžio 31 d. tam tikros ilgalaikio materialiojo turto grupės buvo apskaitomos įsigijimo, o kitos perkainota verte, atėmus sukauptą nusidėvėjimą ir sukauptus vertės sumažėjimo nuostolius. Ilgalaikio materialiojo turto grupės, kurias sudarė magistraliniai dujotekiai ir jų įrenginiai, skirstomieji dujotekiai ir jų įrenginiai bei dujų technologinė įranga ir įrenginiai buvo apskaitomi savikaina atėmus sukauptą nusidėvėjimą ir sukauptą vertės sumažėjimą. Likęs ilgalaikis materialusis turtas apskaitomas perkainota verte, nustatyta remiantis periodiškais, ne rečiau kaip kartą per 5 metus, atliekamais turto vertinimais, sumažinta sukaupto nusidėvėjimo bei vertės sumažėjimo suma. Nuo 2017 m. gruodžio 31 d. siekiant suvienodinti EPSO-G UAB grupės apskaitos politiką visus ilgalaikis materialusis turtas yra apskaitomas perkainota verte, atėmus sukauptą nusidėvėjimą ir vertės sumažėjimo nuostolius. Grupės vadovybės manymu, apskaičius turtą perkainota verte ilgalaikio turto ekonominė vertė bus teisingiau atspindėta. Grupė taikė 8-TAS „Apskaito politika, vertinimų pasikeitimai ir klaidos“ numatytą išimtį neatspindėti apskaitos pakeitimo retrospektyviai.



Nuo 2017 m. Grupė pakeitė dotacijų apskaitos atvaizdavimo politiką. Iki 2017 m. dotacijos už ilgalaikį turtą buvo apskaitomos ateinančių laikotarpių pajamų finansinės būklės ataskaitos straipsnyje, o nuo 2017 m. dotacijos apskaitomos mažinant susijusio turto balansinę vertę. Šis pakeitimas buvo pritaikytas retrospektyviai ir palyginamieji skaičiai buvo pakoreguoti. Šis pakeitimas neturėjo įtakos pelno (nuostolių) ataskaitai.

#### 4. Ilgalaikis nematerialusis ir materialusis turtas

Grupė	Nematerialusis turtas	Materialusis turtas
<b>Likutinė vertė 2016 m. gruodžio 31 d.</b>	<b>2 138</b>	<b>683 715</b>
Įsigijimai	345	23 204
Išankstiniai apmokėjimai už IMT/INT	-	124
Pardavimai	-	-
Nurašymai	-	(516)
Vertės sumažėjimas	-	-
Perklasifikavimas į (iš) atsargas (ų)	-	(48)
Perklasifikavimas į turtą skirtą parduoti	-	-
Perklasifikavimas	2 295	(2 295)
Dotacijų sudengimai su ilgalaikiu turtu	-	(12 162)
Nusidėvėjimas/amortizacija	(750)	(29 884)
<b>Likutinė vertė 2017 m. rugsėjo 30 d.</b>	<b>4 028</b>	<b>662 138</b>
<b>Likutinė vertė 2017 m. gruodžio 31 d.</b>	<b>4 674</b>	<b>620 438</b>
Įsigijimai	1 328	18 673
Išankstiniai apmokėjimai už IMT/INT	-	1 324
Perkainojimas	-	-
Pardavimai	-	(18)
Nurašymai	-	(854)
Vertės sumažėjimas	-	-
Perklasifikavimas į (iš) atsargas (ų)	-	(23)
Perklasifikavimas į (iš) turtą (o) skirtą (o) parduoti	-	-
Perklasifikavimas į (iš/į) IMT/INT	(2)	2
Dotacijų sudengimai su ilgalaikiu turtu	-	(5 731)
Nusidėvėjimas/amortizacija	(971)	(27 865)
<b>Likutinė vertė 2018 m. rugsėjo 30 d.</b>	<b>5 029</b>	<b>605 946</b>
<b>Bendrovė</b>	<b>Nematerialusis turtas</b>	<b>Materialusis turtas</b>
<b>Likutinė vertė 2016 m. gruodžio 31 d.</b>	<b>1</b>	<b>54</b>
Įsigijimai	-	6
Nurašymai	-	-
Nusidėvėjimas/amortizacija	-	(11)
<b>Likutinė vertė 2017 m. rugsėjo 30 d.</b>	<b>1</b>	<b>49</b>
<b>Likutinė vertė 2017 m. gruodžio 31 d.</b>	<b>1</b>	<b>44</b>
Įsigijimai	-	3
Nurašymai	-	-
Nusidėvėjimas/amortizacija	-	(14)
<b>Likutinė vertė 2018 m. rugsėjo 30 d.</b>	<b>1</b>	<b>33</b>

Ilgalaikis materialusis turtas apskaitomas turto įsigijimo vertę mažinant tam turtui įsigyti gautomis/gautinomis dotacijomis. Dotacijoms priskiriama ES struktūrinių fondų lėšos, naujų vartotojų (gamintojų) prijungimo prie elektros perdavimo tinklo lėšos (pagal taikomą apskaitos politiką iki 2009 m. liepos 1 d.), VIAP lėšos ir perkrovų pajamų lėšos.

## 5. Bendrovės investicijos į dukterines įmones

2018 m. rugsėjo 30 d. Bendrovė turėjo akcijų šiose Grupės įmonėse:

Grupės įmonės	Įsigijimo vertė	Vertės sumažėjimas	Apskaitinė vertė	Dalyvavimas (akcijų proc.)
LITGRID AB	217 215	-	217 215	97,5
AB „Amber Grid“	126 529	-	126 529	96,6
BALTPPOOL UAB	388	-	388	67,0
Iš viso	344 132	-	344 132	

2017 m. rugsėjo 30 d. Bendrovė turėjo akcijų šiose Grupės įmonėse:

Grupės įmonės	Įsigijimo vertė	Vertės sumažėjimas	Apskaitinė vertė	Dalyvavimas (akcijų proc.)
LITGRID AB	217 215	-	217 215	97,5
AB „Amber Grid“	126 529	-	126 529	96,6
BALTPPOOL UAB	388	-	388	67,0
Iš viso	344 132	-	344 132	

## 6. Įstatinis kapitalas

2018 m. rugsėjo 30 d. Bendrovės akcinis kapitalas yra 22 482 695 eurų. Jį sudaro 77 526 533 vnt. 0,29 Eur nominalios vertės paprastųjų vardinių akcijų.

## 7. Paskolos

Grupės ir Bendrovės paskolas sudaro:

	Grupė		Bendrovė	
	2018-09-30	2017-12-31	2018-09-30	2017-12-31
Ilgalaikės paskolos				
Banko paskolos	157 062	175 366	5 120	7 680
Trumpalaikės paskolos				
Ilgalaikių paskolų einamųjų metų dalis	37 690	28 531	2 560	2 560
Banko paskolos	-	-	-	-
Banko sąskaitos perviršis	9 669	49 187	-	2 321
Iš viso paskolų	204 421	253 084	7 680	12 561

Ilgalaikių paskolų grąžinimo terminai

	Grupė		Bendrovė	
	2018-09-30	2017-12-31	2018-09-30	2017-12-31
Tarp 1 ir 2 metų	41 848	40 761	2 560	2 560
Nuo 2 iki 5 metų	56 758	65 762	2 560	5 120
Pa 5 metų	58 456	68 843	-	-
Iš viso	157 062	175 366	5 120	7 680

2018 m. rugsėjo 30 d. Grupės nepanaudotų paskolų ir overdraftų likutis buvo 8 832 tūkst. Eur (Bendrovės - 4 000 tūkst. Eur), 2017 m. gruodžio 31 d. - 22 638 tūkst. Eur (Bendrovės - 1 679 Eur).

## 8. Išperkamosios nuomos įsipareigojimai

Grupė	2018-09-30		2017-12-31	
	Minimalūs lizingo mokėjimai	Minimalių lizingo mokėjimų dabartinė vertė	Minimalūs lizingo mokėjimai	Minimalių lizingo mokėjimų dabartinė vertė
<i>Išperkamosios nuomos mokėjimai:</i>				
Per pirmus metus	254	238	462	443
Per antrus - penktus metus	673	655	849	820
Minimalūs išperkamosios nuomos mokėjimai	927	893	1 311	1 263
Atimti: būsimas palūkanas	(34)	-	(48)	-
Dabartinė minimalių išperkamosios nuomos mokėjimų vertė	893	893	1 263	1 263

Išperkamosios nuomos įsipareigojimų tikroji vertė lygi jų apskaitinei vertei.

## 9. Dividendai

2018 m. balandžio 27 d. eiliniame visuotiniame UAB „EPSO-G“ akcininkų susirinkime tvirtinant 2017 m. pelno paskirstymą, buvo nutarta išmokėti 682 tūkst. Eur dividendų.

## 10. Pelno mokestis

2018 m. pelnas apmokestinamas 15 proc. (2017 m. – 15 proc.) pelno mokesčio tarifu pagal Lietuvos Respublikos mokesčių įstatymus.

UAB „EPSO-G“ valdyba 2018 m. birželio 29 d. priėmė sprendimą sudaryti sutartis tarp UAB „EPSO-G“ ir dukterinių įmonių LITGRID AB bei AB „Amber Grid“ dėl mokesčių nuostalių perdavimo. Pagal sutartis dukterinės įmonės sumokėjo UAB „EPSO-G“ 15 proc. nuo perimtos mokesčių nuostalių sumos: LITGRID AB sumokėjo – 680 000 Eur už 2014 m. ir 680 000 Eur už 2015 metus, AB „Amber Grid“ sumokėjo – 563 000 eurų už 2016 m. ir 430 000 eurų už 2017 metus. Šie sandoriai įtakoja UAB „EPSO-G“ pajamas. Mokesčių nuostalių perdavimo sandoriai naudingi Grupės mastu, nes jų pagrindu teisėtai gaunama mokesčių nauda. UAB „EPSO-G“ audito komiteto 2018 m. birželio 18 d. nuomone, sandoris yra sąžiningas visų LITGRID AB bei AB „Amber Grid“ akcininkų atžvilgiu, mokesčių nuostalių perdavimas vykdomas pelno mokesčio įstatymo numatyta tvarka.

## 11. Sandoriai tarp susijusių šalių

Bendrovės ir Grupės susijusios šalys 2018 m. ir 2017 m. buvo:

- Lietuvos Respublikos energetikos ministerija (kontroliuojantis Bendrovės akcininkas);
- Bendrovės dukterinės įmonės (Bendrovės susijusi šalis);
- Bendrovės asocijuotos ir bendrai kontroliuojamos įmonės;
- Vadovybė.

Sandoriai su susijusiomis šalimis vykdomi pagal rinkos sąlygas, pagal teisės aktais patvirtintus tarifus arba laikantis viešųjų pirkimo įstatymo reikalavimų. Kaip nustato TFAS, Grupė/Bendrovė nepateikė informacijos apie sandorius su kitomis Valstybės kontroliuojamomis įmonėmis, su kuriomis yra vykdomi sandoriai pagal teisės aktais patvirtintus tarifus arba laikantis viešųjų pirkimo įstatymo reikalavimų, išskyrus su „Lietuvos energija“, UAB, su kuria Grupė/Bendrovė turi individualiai reikšmingų sandorių.

2018 m. devynių mėnesių laikotarpio Grupės sandoriai su susijusiomis šalimis ir likučiai 2018 m. rugsėjo 30 d. sudarė:

Susijusios šalys	Finansinės veiklos pajamos	Finansinės veiklos sąnaudos	Mokėtinos sumos	Gautinos sumos	Pirkimai	Pardavimai
„Lietuvos energija“, UAB (Valstybės kontroliuojama įmonė)	-	820	169 856*	-	-	-
Iš viso	-	820	169 856	-	-	-

\* Mokėtina su įvertintu kainos priedu (kainos priedo vertinimas 2017 m. gruodžio 31 d.)

2018 m. devynių mėnesių laikotarpio Bendrovės sandoriai su susijusiomis šalimis ir likučiai 2018 m. rugsėjo 30 d. sudarė:

Susijusios šalys	Finansinės veiklos pajamos	Finansinės veiklos sąnaudos	Mokėtinos sumos	Gautinos sumos	Pirkimai	Pardavimai
„Lietuvos energija“, UAB (Valstybės kontroliuojama įmonė)	-	820	169 856*	-	-	-
Bendrovės dukterinės įmonės	27 239	-	-	15 550	-	225
Iš viso	27 239	820	169 856	15 550	-	225

\* Mokėtina su įvertintu kainos priedu (kainos priedo vertinimas 2017 m. gruodžio 31 d.)

2017 m. devynių mėnesių laikotarpio Grupės sandoriai su susijusiomis šalimis ir likučiai 2017 m. gruodžio 31 d. sudarė:

Susijusios šalys	Finansinės veiklos pajamos	Finansinės veiklos sąnaudos	Mokėtinos sumos	Gautinos sumos	Pirkimai	Pardavimai
„Lietuvos energija“, UAB (Valstybės kontroliuojama įmonė)	-	1 060	170 132*	-	-	-
Iš viso	-	1 060	170 132	-	-	-

\* Mokėtina su įvertintu kainos priedu (kainos priedo vertinimas 2017 m. gruodžio 31 d.)

2017 m. devynių mėnesių laikotarpio Bendrovės sandoriai su susijusiomis šalimis ir likučiai 2017 m. gruodžio 31 d. sudarė:

Susijusios šalys	Gauti dividendai	Finansinės veiklos sąnaudos	Mokėtinos sumos	Gautinos sumos	Pirkimai	Pardavimai
„Lietuvos energija“, UAB (Valstybės kontroliuojama įmonė)	-	1 060	170 132*	-	-	-
Bendrovės dukterinės įmonės	38 029	-	-	-	-	161
Iš viso	38 029	1 060	170 132	-	-	161

\* Mokėtina su įvertintu kainos priedu (kainos priedo vertinimas 2017 m. gruodžio 31 d.)

#### Išmokos vadovybei

	Grupė		Bendrovė	
	2018-09-30	2017-09-30	2018-09-30	2017-09-30
Išmokos, susijusios su darbo santykiais	1 297	1 263	236	264
Iš jų: Išveitinės kompensacijos	21	25	-	-
Vadovų skaičius (vidutinis sąrašinis)	28	29	5	5

Per 2018 m. ir 2017 m. devynis mėnesius Grupės ir Bendrovės vadovybei paskolų, garantijų nebuvo suteikta, nebuvo jokių kitų išmokėtų ar priskaičiuotų sumų ar turto perleidimo.

Vadovybe yra laikomi administracijos vadovai bei jų pavaduotojai/departamentų direktoriai.

Per 2018 m. devynis mėnesius kolegialių valdymo organų nariams išmokos sudarė 113 tūkst. Eur (2017 m. devynis mėnesius – 128 tūkst. Eur)

## 12. Pobalansiniai įvykiai

Reikšmingų pobalansinių įvykių, kurie galėtų daryti reikšmingą įtaką finansinėms ataskaitoms, iki šios tarpinės informacijos patvirtinimo datos nebuvo.

\*\*\*\*\*

## 2018 METŲ DEVYNIŲ MĖNESIŲ EPSO-G IR ĮMONIŲ GRUPĖS KONSOLIDUOTAS TARPINIS PRANEŠIMAS

Tarpinis konsoliduotas EPSO-G įmonių grupės pranešimas parengtas už devynių mėnesių laikotarpį pasibaigusį 2018 m. rugsėjo 30 d.

### I. Bendroji informacija apie EPSO-G įmonių grupę

Bendrovės pavadinimas	UAB „EPSO-G“
Teisinė forma	Uždaroji akcinė bendrovė
Įregistravimo data ir vieta	2012-07-25, Lietuvos Respublikos juridinių asmenų registras
Įmonės kodas	302826889
Buveinės adresas	A. Juozapavičiaus g. 13, LT-09311 Vilnius
Adresas korespondencijai	Gedimino pr. 20, LT-01103 Vilnius
Telefonas	+370 665 20038
El. paštas	<a href="mailto:info@epsog.lt">info@epsog.lt</a>
Interneto tinklapis	<a href="http://www.epsog.lt">www.epsog.lt</a>
Įstatinis kapitalas	22 482 695 Eur
Vienintelis akcininkas	Lietuvos Respublika, kurios turtingas ir neturtingas teises įgyvendina LR energetikos ministerija

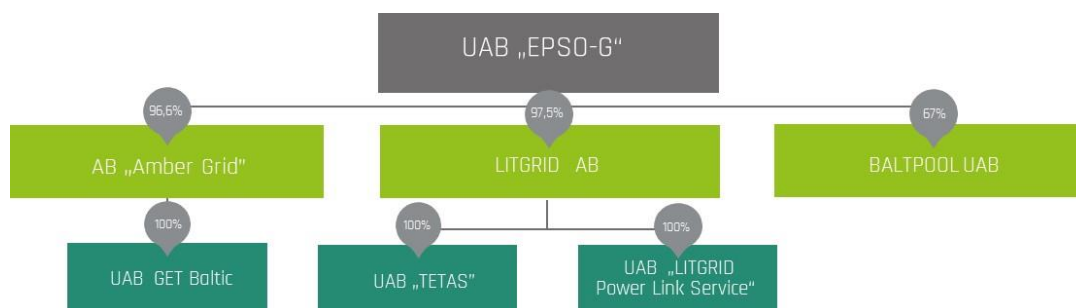
EPSO-G yra valstybės valdoma energijos perdavimo ir mainų įmonių grupė. Valdymo bendrovės UAB „EPSO-G“ akcininko teises ir pareigas įgyvendina Lietuvos Respublikos energetikos ministerija.

Pagrindinė beveik 1 000 kvalifikuotų darbuotojų turinčios EPSO-G grupės veikla yra užtikrinti nepertraukiamą, stabilų elektros energijos perdavimą aukštos įtampos tinklais ir gamtinių dujų transportavimą aukšto slėgio vamzdynais bei efektyvų šių perdavimo sistemų valdymą, priežiūrą ir plėtrą. Grupei priklausančios bendrovės taip pat valdo ir plėtoja biokuro, gamtinių dujų bei medienos prekybos platformas, kurios yra skirtos užtikrinti sąlygas skaidriai konkurencijai energijos išteklių ir apvaliosios medienos rinkoje.

Visų EPSO-G grupei priklausančių įmonių pareiga – efektyviai ir numatytu laiku įgyvendinti valstybei svarbius energijos perdavimo ir mainų infrastruktūros plėtros projektus, prisidedant prie Nacionalinėje energetikos strategijoje nustatytų tikslų įgyvendinimo, taip kuriant tvarią ilgalaikę vertę akcininkui Lietuvos valstybei, žmonėms ir šalies ūkiui.

2018 m. rugsėjo 30 d. „EPSO-G“ grupę (toliau – EPSO-G grupė arba Grupė) sudarė valdymo bendrovė UAB „EPSO-G“ (toliau – EPSO-G arba Bendrovė), trys tiesiogiai kontroliuojamos grupės įmonės (LITGRID AB (toliau – „Litgrid“), AB „Amber Grid“ (toliau – „Amber Grid“) ir BALTPPOOL UAB (toliau – „Baltpool“)) ir dvi netiesiogiai kontroliuojamos įmonės (UAB „TETAS“ (toliau – Tetas) ir UAB GET Baltic (toliau – GET Baltic)).

EPSO-G įmonių grupės struktūra 2018 m. rugsėjo 30 d:



Pavadinimas	LITGRID AB	AB „Amber Grid“	BALTPPOOL UAB	UAB „TETAS“	UAB GET Baltic
Teisinė forma	Akcinė bendrovė	Akcinė bendrovė	Uždaroji akcinė bendrovė	Uždaroji akcinė bendrovė	Uždaroji akcinė bendrovė
Įregistravimo data ir vieta	2010-11-16, Lietuvos Respublikos juridinių asmenų registras	2013-06-11, Lietuvos Respublikos juridinių asmenų registras	2009-12-10, Lietuvos Respublikos juridinių asmenų registras	2005-12-08, Lietuvos Respublikos juridinių asmenų registras	2012-09-13, Lietuvos Respublikos juridinių asmenų registras
Įmonės kodas	302564383	303090867	302464881	300513148	302861178
Buveinės adresas	A. Juozapavičiaus g. 13, LT-09311 Vilnius	Savanorių pr. 28, LT-03116 Vilnius	A. Juozapavičiaus g. 9-3, LT-09311, Vilnius	Senamiesčio g. 102B, LT-35116, Panevėžys	Savanorių pr. 28, LT-03116 Vilnius
Telefonas	+370 5 278 2777	+370 5 236 0855	+370 5 278 2762	+370 45 504 670	+370 5 236 0000
Faksas	+370 5 272 3986	+370 5 236 0850	+370 5 278 2707	+370 45 504 684	+370 5 236 0001
El. paštas	<a href="mailto:info@litgrid.eu">info@litgrid.eu</a>	<a href="mailto:info@ambergrid.lt">info@ambergrid.lt</a>	<a href="mailto:info@baltpool.lt">info@baltpool.lt</a>	<a href="mailto:info@tetas.lt">info@tetas.lt</a>	<a href="mailto:info@getbaltic.lt">info@getbaltic.lt</a>
Interneto tinklapis	<a href="http://www.litgrid.eu">www.litgrid.eu</a>	<a href="http://www.ambergrid.lt">www.ambergrid.lt</a>	<a href="http://www.baltpool.lt">www.baltpool.lt</a>	<a href="http://www.tetas.lt">www.tetas.lt</a>	<a href="http://www.getbaltic.lt">www.getbaltic.lt</a>
Veiklos pobūdis	Elektros energijos perdavimo sistemos operatorius	Gamtinių dujų perdavimo sistemos operatorius	Energijos išteklių ir medienos biržos operatorius, VIAP lėšų administratorius	Specializuotos transformatorių pastočių, skirstomųjų punktų techninės priežiūros, remonto ir įrengimo paslaugos, testavimo ir bandymo darbai, energetikos objektų projektavimas	Gamtinių dujų biržos operatorius
EPSO-G valdoma akcijų dalis	97,5 proc.	96,6 proc.	67,0 proc.	97,5 proc.	96,6 proc.

## II. Svarbūs ataskaitinio laikotarpio įvykiai

### Sausio mėn.

2018 m. sausio 1 d. Antrus metus iš eilės EPSO-G grupės įmonių paslaugos Lietuvos vartotojams teikiamos pigiau - vidutinis elektros energijos perdavimo tarifas sumažintas 7,9 proc. (iki 0,619 ct už kilovatvalandę), o vidutinė gamtinių dujų perdavimo kaina - 36,5 proc. (iki 1,13 eurų už megavatvalandę).

2018 m. sausio 3 d. Europos elektros perdavimo sistemos operatorių asociacija (ENTSO-E) paskelbė Šiaurės ir Baltijos regiono (Danijos, Estijos, Islandijos, Latvijos, Lietuvos, Norvegijos, Suomijos ir Švedijos) elektros tinklų sutrikimų ataskaitą už 2016 metus. EPSO-G valdymo bendrovės patronuojamos „Litgrid“ elektros perdavimo tinklas pagal tinklo patikimumo rodiklį - ENS ( angl. energy not supplied) - vieni geriausių regione.

2018 m. sausio 10 d. EPSO-G įmonių grupei priklausantis energijos išteklių biržos operatorius „Baltpool“ pradėjo administruoti elektroninę valstybiniuose miškuose pagamintos žaliavinės medienos pardavimo sistemą. Siekiama sudaryti galimybę rinkos dalyviams įsigyti apvaliosios medienos konkurencijos sąlygomis, taip užtikrinant didžiausią grąžą valstybei.

2018 m. sausio 18 d. Elektros ir dujų skirstymo bendrovė „Energijos skirstymo operatorius“ (ESO) ir elektros perdavimo sistemos operatorius „Litgrid“ pasirašė sutartį dėl bendro projekto įgyvendinimo, kuris užtikrins patikimą elektros tiekimą rytų Lietuvos gyventojams ir verslui. Šis sprendimas leis sutaupyti daugiau nei 19 mln. eurų.

### Vasario mėn.

2018 m. vasario 6 d. „Baltpool“, kartu su partneriais, Danijos karalystėje atidarė biokuro biržą „BiomassPool“ ApS. Ji sukurta naudojantis „Baltpool“ prekybos sistema, žiniomis ir patirtimi.

2018 m. vasario 8 d. „Litgrid“ pradėjo įgyvendinti Vilniaus ir Alytaus transformatorių galių didinimo projektą. Jo tikslas - užtikrinti patikimą elektros tiekimą Vilniaus mieste ir rytų Lietuvoje.

2018 m. vasario 9 d. „Litgrid“ pradėjo įgyvendinti 330 kV elektros perdavimo oro linijos nuo Lietuvos elektrinės iki Vilniaus rekonstrukcijos projektą. Vykdamas rekonstrukciją, esamoje oro linijoje bus sumontuota papildoma elektros grandis. Tai vienas iš perdavimo tinklo parengimo sinchronizacijai su kontinentinės Europos tinklais projektu. Jis reikalingas užtikrinti patikimą elektros tiekimą Vilniaus miesto gyventojams ir verslui. Sutartis pasirašyta su viešo pirkimo laimėtoju, UAB „Žilinkis ir Co.“ Sutarties vertė 17,99 mln. eurų be PVM. Darbus numatoma baigti iki 2021 metų.

### Kovo mėn.

2018 m. kovo 1 d. „Verslo žinių“ konferencijoje „Litgrid“ paskelbta energetikos sektoriaus lydere įvertinus šešis rodiklius: pelną, pajamas, jų abiejų metinį pokytį, pelningumą ir vidutinį darbo užmokestį.

2018 m. kovo 19 d. „Amber Grid“ ir Latvijos gamtinių dujų perdavimo sistemos operatorius AS „Conexus Baltic Grid“ pasirašė sutartį su Ernst & Young bendrove atlikti Latvijos ir Lietuvos dujotiekių jungties pajėgumų padidinimo galimybių studiją ir kaštų-naudos analizę. Siekiama išsiaiškinti, koks yra dujotiekių jungties tarp Lietuvos ir Latvijos pajėgumų didinimo poreikis nutiesus jungtis tarp Suomijos ir Estijos (Balticconnector) bei tarp Lenkijos ir Lietuvos (GIPL).

### Balandžio mėn.

2018 m. balandžio 10 d. „Litgrid“ pasirašė sutartį su ūkio subjektų grupe AB „Kauno tiltai“, ABB OY ir ABB AS dėl Šiaurės rytų Lietuvos elektros perdavimo tinklo optimizavimo ir paruošimo sinchroniniam darbui su kontinentinės Europos energetikos sistema. Įgyvendinant projektą bus rekonstruotos dvi 330 kV transformatorių pastotės Ignalinoje ir Utenoje, o valdomas 330 kV šuntinis reaktorius iš Ignalinos pastotės bus perkeltas į 330 kV skirstyklą Elektrėnuose. Taip pat bus demontuota galingiausia 750 kV aukštos įtampos linija, jungianti Ignalinos AE pastotę su Baltarusija.

2018 m. balandžio 12 d. „Litgrid“ patronuojamos bendrovės UAB „Litgrid Power Link Service“ balandžio 11 d. valdybos sprendimu, laikinuoju vadovu paskirtas „Litgrid“ Kauno regiono vadovas Rokas Muleravičius.

2018 m. balandžio 17 d. EPSO-G generalinis direktorius Rolandas Zukas išrinktas bendrą energetikos sektoriaus poziciją atstovaujanti Nacionalinės Lietuvos energetikos asociacijos (NLEA) tarybos prezidentu dviejų metų kadencijai.

2018 m. balandžio 24 d. Eiliniame visuotiniame „Litgrid“ akcininkų susirinkime patvirtintas šios įmonės 2017 m. pelno paskirstymo projektas išmokėti 7 716 tūkst. Eur dividendų.

2018 m. balandžio 24 d. Eiliniame visuotiniame „Amber Grid“ akcininkų susirinkime patvirtintas šios įmonės 2017 m. pelno paskirstymo projektas išmokėti 20 300 tūkst. Eur dividendų.

2018 m. balandžio 24 d. Eiliniame visuotiniame „Baltpool“ akcininkų susirinkime patvirtintas šios įmonės 2017 m. pelno paskirstymo projektas išmokėti 162 tūkst. Eur dividendų.

2018 m. balandžio 24 d. Energetikos ministerija patvirtino naują energijos perdavimo ir mainų įmonių grupės EPSO-G korporatyvinio valdymo gairių ir bendrovės įstatų redakciją, numatant ją įregistruoti Juridinių asmenų registre 2018 m. trečiąjį ketvirtį. Peržiūrėti EPSO-G korporatyvinio valdymo modelį paskatino Lietuvos Respublikos Akcinių bendrovių įstatymo pakeitimai. Remiantis jais, EPSO-G valdymo bendrovės ir grupės įmonių, kurių akcijomis prekiaujama vertybinių popierių biržoje, „Amber Grid“ ir „Litgrid“ valdybos stiprinamos suteikiant joms priežiūros funkcijas.

2018 m. balandžio 28 d. Eiliniame visuotiniame EPSO-G akcininkų susirinkime patvirtintas 2017 m. pelno paskirstymo projektas, kuriame numatyta išmokėti 682 tūkst. Eur dividendų. Tokia dividendų suma, kuri sudaro 0,5 proc. įmonės paskirstytinojo pelno, išmokėta vadovaujantis Lietuvos Respublikos Vyriausybės 2016 m. lapkričio 9 d. nutarimu Nr. 1116 „Dėl UAB „EPSO-G“ mokamų dividendų už valstybei nuosavybės teise priklausančias akcijas“, dėl įmonės įsipareigojimų „Lietuvos energija“, UAB, už 2012 m. įsigytas „Litgrid“ įmonės akcijas.

#### Gegužės mėn.

2018 m. gegužės 2 d. Pranešta, kad elektros rinkos operatoriaus „Nord Pool“ savininkai, Šiaurės ir Baltijos šalių perdavimo sistemos operatoriai, nusprendė dėl „Nord Pool“ reorganizacijos atskiriant Rinkų susiejimo operatoriaus (MCO) ir elektros biržos funkcijas įsteigiant du juridinius asmenis. Siekiant užtikrinti patikimą veikimą, bendradarbiavimą bei sąnaudų kontrolę, šiuos du juridinius asmenis nuo 2018 m. balandžio 19 d. valdo holdingo bendrovė. Sprendimą dėl naujos valdymo struktūros „Nord Pool“ generalinė asamblėja priėmė 2018 m. balandžio 19 d. Tai reiškia, kad nuo 2018 m. balandžio 19 d. „Litgrid“ priklauso 2 proc. (306 akcijos) „Start Up 170 Invest“ AS akcijų, kuri 100 proc. valdo „Nord Pool“ AS.

2018 m. gegužės 11 d. Nacionalinio verslo apdovanojimų ceremonijoje EPSO-G grupei priklausančios biržos GET Baltic, kartu su partneriais, įgyvendintas regioninės prekybos gamtinėmis dujomis platformos su integruotu prekybos modeliu sprendimas išrinktas Metų projektu energetikos sektoriuje. Įgyvendinama unikalų regioninės prekybos gamtinėmis dujomis platformos su integruotu prekybos modeliu sukūrimo projektą, GET Baltic įsteigė prekybos aikšteles Latvijoje ir Estijoje bei de facto tapo regionine Baltijos šalių gamtinių dujų birža.

2018 m. gegužės 17 d. Energetikos ministras Žygimantas Vaičiūnas pasirašė įsakymą dėl ES paramos skyrimo Šiaurės rytų Lietuvos perdavimo tinklo optimizavimui. Šiam valstybei svarbiam ekonominiam projektui iš ES struktūrinių fondų skirta 10,8 mln. eurų. ES fondų lėšomis bus rekonstruotos dvi 330 kV transformatorių pastotės Visagino ir Utenos rajonuose. Pažangi infrastruktūra užtikrins patikimą elektros energijos perdavimą ir aukštesnę paslaugų kokybę esamiems ir naujiems elektros tinklo naudotojams Visagino ir Utenos rajono savivaldybėse.

2018 m. gegužės 18 d. Baltijos šalių ir Lenkijos perdavimo sistemos operatoriai pasirašė sutartį, leisančią paskirstyti dujotiekio jungties su Lenkija projekto sąnaudas. Daugiašalė sąnaudų paskirstymo sutartis nustato procedūras bei principus, reikalingus įgyvendinti Europos Energetikos reguliavimo institucijų bendradarbiavimo agentūros (ACER) sprendimą dėl Lenkijos-Lietuvos dujotiekio jungties (GIPL) projekto tarpvalstybinio sąnaudų paskirstymo. Sutartyje, sudarytoje tarp „Amber Grid“, „Conexus Baltic Grid“ (Latvija), „Elering“ (Estija) ir „Gaz-System“ (Lenkija) taip pat apibrėžta, kaip apskaičiuoti ir patikslinti kompensacijas, kurias Baltijos šalių perdavimo sistemų operatoriai (PSO) turi sumokėti Lenkijos PSO, bei apibrėžtos nuostatos kompensacijų grąžinimui, jei Lenkijos PSO iš dujų perdavimo GIPL dujotiekiu gautų papildomas pajamas. Ši sutartis yra vienas iš svarbių GIPL projekto įgyvendinimo susitarimų.



2018 m. gegužės 24 d. Lietuvos ir Lenkijos perdavimo sistemos operatoriai „Amber Grid“ ir GAZ-SYSTEM S.A. pasirašė tinklų sujungimo sutartį, kuria patvirtino galutinį sprendimą investuoti į dujotiekių jungties tarp Lenkijos ir Lietuvos (GIPL) projektą bei pradėjo dujotiekių statybos etapą.

2018 m. gegužės 24 d. „Litgrid“ ir UAB „Conresta“ pasirašė sutartį dėl Sistemos valdymo ir duomenų saugos centro statybos. Iki 2019 metų pabaigos „Litgrid“ įkurs naują 10,183 mln. Eurų (be PVM) vertės Sistemos valdymo ir duomenų saugos centrą. Investicijos finansuojamos bendrovės lėšomis.

2018 m. gegužės 25 d. „Amber Grid“ bei Latvijos gamtinių dujų perdavimo sistemos operatorius „Conexus Baltic Grid“ pasirašė trišalę ES finansinės paramos sutartį su Inovacijų ir tinklų vykdomąja agentūra (INEA) finansuoti dujotiekių jungties tarp Latvijos ir Lietuvos pajėgumų padidininimo galimybių studiją pagal ES infrastruktūros tinklų priemonę (CEF). Studijai parengti skirta iki 175 tūkstančių eurų ES paramos.

#### Birželio mėn.

2018 m. birželio 7 d. „Amber Grid“ paskelbė tarptautinį pirkimą statybos darbams dujotiekių jungties tarp Lenkijos ir Lietuvos (GIPL) projekto daliai Lietuvos Respublikos teritorijoje.

2018 m. birželio 13 d. Pranešta, kad „Litgrid“ valdyba pritarė 2017 m. su Telia Lietuva, AB pasirašytos UAB „Duomenų logistikos centras“ akcijų pirkimo-pardavimo sutarties nutraukimui, pagal kurią „Litgrid“ turėjo parduoti Telia Lietuva, AB, 20,36 proc. UAB „Duomenų logistikos centro akcijų“. Sprendimas nutraukti sutartį priimtas sandorio šalių „Lietuvos energija“, UAB, „Litgrid“ ir Telia Lietuva, AB bendru sutarimu, atsižvelgiant į Telia Lietuva, AB pasiūlymą.

2018 m. birželio 28 d. Lietuvos Respublikos Prezidentė Dalia Grybauskaitė kartu su Latvijos, Estijos ir Lenkijos premjerais bei Europos Komisijos pirmininku Jeanu-Claude'u Junckeriu pasirašė politinį susitarimą dėl trijų Baltijos šalių elektros tinklų sinchronizacijos su kontinentinės Europos tinklais.

2018 m. birželio 29 d. Energetikos ministerijos kanclerė Agnė Kairytė atsistatydino iš EPSO-G stebėtojų tarybos dėl asmeninių priežasčių.

#### Liepos mėn.

2018 m. liepos 13-18 d. Valdymo bendrovė EPSO-G pasirašė sutartis su „Litgrid“ ir „Amber Grid“ dėl mokestinių nuostalių perdavimo. Sutartys pasirašytos EPSO-G audito komitetui pateikus nuomonę, kad sandoriai yra sąžiningi visų „Litgrid“ ir „Amber Grid“ akcininkų atžvilgiu, mokestinių nuostalių perdavimas vykdomas pelno mokesčio įstatymo numatyta tvarka.

#### Rugpjūčio mėn.

2018 m. rugpjūčio 1 d. Juridinių asmenų registre įregistruota atnaujinta EPSO-G valdymo bendrovės įstatų redakcija, kuri padidino valdybos atsakomybę suteikiant jai priežiūros funkciją. Įgyvendinus šį korporatyvinio valdymo modelį, EPSO-G organizacinė ir valdymo struktūra tapo paprastesnė, efektyvesnė ir toliau atitinka aukščiausius valdysenos standartus. Šiems pokyčiams vienintelė valdymo bendrovės EPSO-G akcininkė - Energetikos ministerija - pritarė 2018 m. balandžio 24 d.

Atsižvelgiant į naują įstatų nuostatą, kad Bendrovės generalinis direktorius ar kiti administracijos nariai į naująją valdybą nėra renkami, iš valdybos nario pareigų atsistatydino EPSO-G generalinis direktorius Rolandas Zukas ir finansų direktorius Algirdas Juozaponis. Jie ir toliau dirba atitinkamai EPSO-G valdymo bendrovės generaliniu direktoriumi ir finansų direktoriumi ir yra tiesiogiai atskaitingi valdybai, kuri, kaip ir iki šiol, tvirtina ir prižiūri akcininko lūkesčių laiške keliamų tikslų savalaikį įgyvendinimą.

2018 m. rugpjūčio 1 d. „Litgrid“ valdybos sprendimu sustabdyta patronuojamos bendrovės UAB „Litgrid Power Link Service“ veikla, visi darbuotojai perkelti dirbti į „Litgrid“. Tai reiškia, kad nuo 2018 m. rugpjūčio 1 d. elektros jungčių „Litpol Link“ ir „Nord Balt“ eksploatacijos darbus vykdo „Litgrid“.

2018 m. rugpjūčio 16 d. Lietuvos ir Švedijos operatoriai bei technologijų kompanija NKT Cables pradėjo elektros jungties su Švedija „NordBalt“ movų keitimo darbus. Remonto tikslas – užtikrinti stabilų jungties darbą ilgalaikėje perspektyvoje.

2018 m. rugpjūčio 21 d. Vilniuje įkasta simbolinė kapsulė, žyminti „Litgrid“ sistemos valdymo ir duomenų saugos centro statybos pradžią. Planuojama, kad pastatas, į kurį bus perkeltas „Litgrid“ Sistemos valdymo ir duomenų saugos centras, bus atiduotas eksploatacijai iki 2019 metų pabaigos. Šis centras užtikrins stabilesnį ir saugesnį šalies energetikos sistemos darbą ir energijos perdavimo srautų valdymą. Po sinchronizacijos iš šio centro bus valdomas elektros sistemos dažnis, bus užtikrintas reikalingas sistemos valdymo centro fizinis ir kibernetinis saugumas.

2018 m. rugpjūčio 23 d. Valstybinė kainų ir energetikos kontrolės komisija pritarė gamtinių dujų perdavimo sistemos operatoriaus „Amber Grid“ dešimties metų (2018-2027 m.) tinklo plėtros planui. Planuojama investicijų suma – 195,2 mln. eurų.

#### Rugsėjo mėn.

2018 m. rugsėjo 7 d. baigtos formuoti priežiūros funkciją vykdančių EPSO-G patrunuojamų „Litgrid“ ir „Amber Grid“ bendrovių valdybų sudėtis – atsižvelgę į EPSO-G atlygio skyrimo rekomendaciją, bendrovių akcininkai į abiejų bendrovių valdybas paskyrė EPSO-G finansų direktorių Algirdą Juozaponį ir po vieną naują nepriklausomą narį. Nepriklausomu „Litgrid“ valdybos nariu tapo vadybos ir pokyčių valdymo profesionalas dr. Šarūnas Nedzinskas. „Amber Grid“ valdybą papildė audito ir finansų valdymo konsultantas Sigitas Žutautas. Bendrovių akcininkai taip pat pritarė atlygio nepriklausomiems valdybos nariams sąlygoms. Patrunuojančios EPSO-G valdymo bendrovės nominuotiems valdybos nariams atlygis už darbą patrunuojamų bendrovių valdybose nėra mokamas.

2018 m. rugsėjo 19 d. Kauno technologijos universiteto (KTU) Elektros energetikos sistemų katedros mokslininkai pristatė pirmą kartą tikimybinio metodu atliktą Lietuvos elektros energetikos sistemos adekvatumo iki 2030 m. vertinimą. EPSO-G užsakymu atlikta studija parodė, kad artimiausioje ateityje Lietuvoje būtina patikimai prieinamų efektyvių vietinių pajėgumų plėtra elektros energetikos sistemos galių adekvatumui ir sistemos patikimumui užtikrinti.

2018 m. rugsėjo 21 d. Lenkijos perdavimo tinklo operatorius PSE kartu su Baltijos šalių operatoriais pateikė paraišką ENTSO-E dėl kontinentinės Europos elektros tinklų išplėtimo.

2018 m. rugsėjo 24 d. Vienintelė valdymo bendrovė EPSO-G akcininkė Energetikos ministerija naujais valstybės valdomos įmonės valdybos nariais paskyrė ministerijos naftos ir dujų skyriaus vedėją Dainių Bražiūną ir elektros skyriaus vedėjo pavaduotoją Gediminą Karalių. G. Karalius taip pat paskirtas EPSO-G audito komiteto nariu. Penkių narių EPSO-G valdyboje jie pakeitė generalinį direktorių Rolandą Zuką ir finansų direktorių Algirdą Juozaponį, kurie valdybai pradėjus vykdyti priežiūros funkcijas atsistatydino iš valdybos nario pareigų.

2018 m. rugsėjo 25 d. Paskelbta, kad kryptingai siekiant pelnyti pasitikėjimą vykdomais strateginiais projektais ir itin daug dėmesio skiriant veiklos skaidrumui bei atskaitingumui, EPSO-G įmonių grupės valdysenos kokybė pelnė aukščiausią įvertinimą A+. Tai parodė valstybės valdomų įmonių (VVI) valdysenos praktikos indeksas, kurį skaičiuoja Stebėsenos ir programų agentūra (SIPA). SIPA gerojo valdymo indeksas yra plačiausiai visų VVI valdymo kokybę įvertinantis įrankis. Indeksą sudaro trys pagrindinės vertinimo dimensijos: skaidrumas, kolegialūs organai bei strateginis planavimas ir įgyvendinimas.

2018 m. rugsėjo 27 d. EPSO-G pasirašė tarpusavio skolinimo ir skolinimosi sutartį su patrunuojama „Litgrid“ bendrove. Tai reiškia, kad „Litgrid“ ir EPSO-G gali viena kitai skolinti naudojantis grupės sąskaitos paslauga (angl. cashpool), kuri leis efektyviau panaudoti laikinai laisvas grupės lėšas, sukurs alternatyvą trumpalaikiam skolinimuisi iš kredito institucijų bei sumažins riziką dėl neigiamų palūkanų taikymo už teigiamus pinigų likučius banko sąskaitose. Sutartyje nustatyta, kad EPSO-G skolinimo limitas – iki 23 mln. Eur, o LITGRID AB – iki 20 mln. Eur. EPSO-G įsipareigoja suteikti nurodytą skolinimosi limitą, o „Litgrid“ skolins pinigus tik esant teigiamiems lėšų likučiams banko sąskaitoje. Numatoma ateityje Grupės sąskaitos sutartį pasirašyti ir su kitomis EPSO-G grupės įmonėmis.

### III. Veiklos rodikliai

Augant Lietuvos ekonomikai, per pirmuosius devynis šių metų mėnesius elektros energijos, o tuo pačiu ir perdavimo paslaugų paklausa viršijo bendrą šalies ūkio plėtros tempą.

Aukštos įtampos perdavimo tinklais šalies gyventojų ir verslo poreikiams per devynis metų mėnesius buvo perduota 7 661 mln. kilovatvalandžių (kWh) elektros energijos. Tai 4,1 proc. daugiau, palyginti su tuo pačiu laikotarpiu 2017 metais. Lietuvos statistikos departamento pirmojo įvertio duomenimis, šių metų sausį – rugsėjį, palyginti su devynių mėnesių laikotarpiu prieš metus, šalies bendrasis vidaus produktas (BVP) augo 3,4 proc.

Skirstomųjų tinklų operatoriaus (AB „Energijos skirstymo operatorius“) vartotojams perduota 6 905 GWh elektros energijos, t. y. 4,9 proc. daugiau. Kitiems tiesiogiai prie perdavimo tinklo prijungtiems vartotojams pateikta 756 GWh elektros energijos arba 2,2 proc. mažiau.

Svarbiausi EPSO-G grupės įmonių veiklos rodikliai:

	2018 m.	2017 m.	Pokytis	
	Sausis - Rugsėjis	Sausis - Rugsėjis	+/-	Proc.
<b>Elektros energija</b>				
Perduotas elektros energijos kiekis, GWh	7 661	7 358	303	4,1%
ENS (neperduotos elektros energijos kiekis dėl atsijungimų), MWh *	0,77	1,34		
AIT (vidutinis nutraukimų laikas), min. *	0.03	0.05		
„NordBalt“ prieinamumas, proc.	97%	81%		
„LitPol Link“ prieinamumas, proc.	97%	97%		
<b>Gamtinės dujos</b>				
Dujų kiekis, transportuotas į vidinį išleidimo tašką, GWh	15 215	17 190	-1 975	-11,5%
Dujų kiekis, transportuotas į gretimą perdavimo sistemą, GWh**	22 534	20 104	2 430	12,1%
Gamtinių dujų biržos apyvarta, GWh	982	338	644	190,7%
<b>Biokuras</b>				
Energijos išteklių biržoje parduotas biokuro kiekis, tne	325 423	309 876	15 547	5,0%

\*Tik dėl operatoriaus atsakomybei priskiriamų ir dėl nenustatytų priežasčių.

\*\*Latvijos ir Rusijos Federacijos Kaliningrado srities perdavimo sistemos.

Gamtinių dujų sektoriuje per pirmuosius devynis mėnesius suteiktų perdavimo paslaugų Lietuvoje apimtis trečiąjį metų ketvirtį sumažėjo 11,5 proc., tačiau 12,1 proc. išaugo transportuojamų dujų kiekis į kaimynines šalis.

Per pirmuosius devynis metų mėnesius Lietuvos vartotojams į dujų skirstymo ar tiesiogiai prijungtas vartotojų sistemas buvo transportuota 15 215 GWh gamtinių dujų, palyginti su 17 190 GWh tuo pačiu laikotarpiu pernai. Labiausiai tai lėmė vasarą sumažėjusi gamtinių dujų paklausa ir vartojimas trąšų sektoriuje.

Į Rusijos Federacijos Kaliningrado sritį per ataskaitinį laikotarpį transportuota 20 379 GWh gamtinių dujų (2017 m. 9 mėn. – 18 083 GWh). Į Latvijos Respubliką per Kiemėnų DAS sistemą buvo perduota 2 155 GWh gamtinių dujų (2017 m. 9 mėn. – 2 021 GWh).

Augant teikiamų paslaugų apimčiai, energijos perdavimo tinklas ir jungtys veikė patikimai – per pirmuosius tris 2018 m. ketvirčius dėl aukštos įtampos elektros tinklo sutrikimų, už kuriuos atsakingas operatorius, vartotojams nebuvo pateikta vos 0,77 MWh elektros energijos palyginti su 1,34 MWh tuo pačiu laikotarpiu pernai. Dujų perdavimo tinklo prieinamumas sistemos naudotojams siekė 100 proc.

Patikimai dirbo asinchroninės jungtys. Eliminavus jungties su Švedija anksčiau nei planuota užbaigto planinio remonto laikotarpį, per pirmuosius devynis 2018 m. mėnesius „NordBalt“ jungties prieinamumas rinkai siekė 97 proc. (2017 m.

9 mėn. – 81 proc.). Jungties su Lenkija „LitPol Link“ prieinamumas rinkai per šį laikotarpį siekė 97 proc. (2017 m. 9 mėn. – 97 proc.).

2018 m. trijų ketvirčių „GET Baltic“ gamtinių dujų biržos prekybos apimtis sudarė 982 GWh. Tapus de facto regionine dujų prekybos platforma, prekybos apimtys GET Baltic biržoje, palyginti su tuo pačiu laikotarpiu 2017 metais, padidėjo beveik tris kartus.

Per devynis 2018 m. mėnesius „Baltpool“ energijos išteklių biržoje centralizuotos šilumos tiekimo įmonės, nepriklausomi šilumos gamintojai ir pramonės įmonės įsigijo 325,4 tūkst. tne biokuro. Tai 5,0 proc. daugiau, palyginti su tuo pačiu laikotarpiu 2017 metais.

### 4.3 Finansiniai rodikliai

Finansiniai rodikliai, tūkst. Eur	2018 m. Sausis - Birželis	2017 m. Sausis - Birželis	Pokytis	
			+/-	Proc.
Pajamos	182 282	164 421	17 861	10,9%
Veiklos sąnaudos	167 788	138 097	29 691	21,5%
EBITDA <sup>1</sup>	44 140	57 323	-13 183	-23,0%
Grynasis pelnas	10 969	19 582	-8 613	-44,0%
Turtas	740 397	770 456*	-30 059	-3,9%
Nuosavybė	245 593	236 247*	9 346	4,0%
Grynoji skola <sup>2</sup>	365 807	414 865*	-49 058	-11,8%
<b>Santykiniai finansiniai rodikliai</b>				
EBITDA marža <sup>3</sup>	24,2%	34,9%		
Grynosios skolos ir nuosavybės santykis	148,9%	175,6%*		
Nuosavo kapitalo ir turto santykis	33,2%	30,7%*		
Bendrojo likvidumo koeficientas <sup>4</sup>	0,9	0,8*		

\*Rodiklio reikšmė 2017 m. gruodžio 31 d.

1) EBITDA = pelnas (nuostoliai) prieš apmokestinimą + finansinės veiklos sąnaudos - finansinės veiklos pajamos + nusidėvėjimo ir amortizacijos sąnaudos + turto vertės sumažėjimo sąnaudos (įskaitant ir ilgalaikio materialiojo turto neigiamą perkainojimą) + turto nurašymo sąnaudos

2) Grynoji skola = Ilgalaikė finansinė skola + Trumpalaikė finansinė skola + įsipareigojimas „Lietuvos energija“, UAB už LITGRID AB akcijų įsigijimą - Trumpalaikės investicijos - Terminuoti indėliai - Pinigai ir pinigų ekvivalentai

3) EBITDA marža = EBITDA/Pajamos

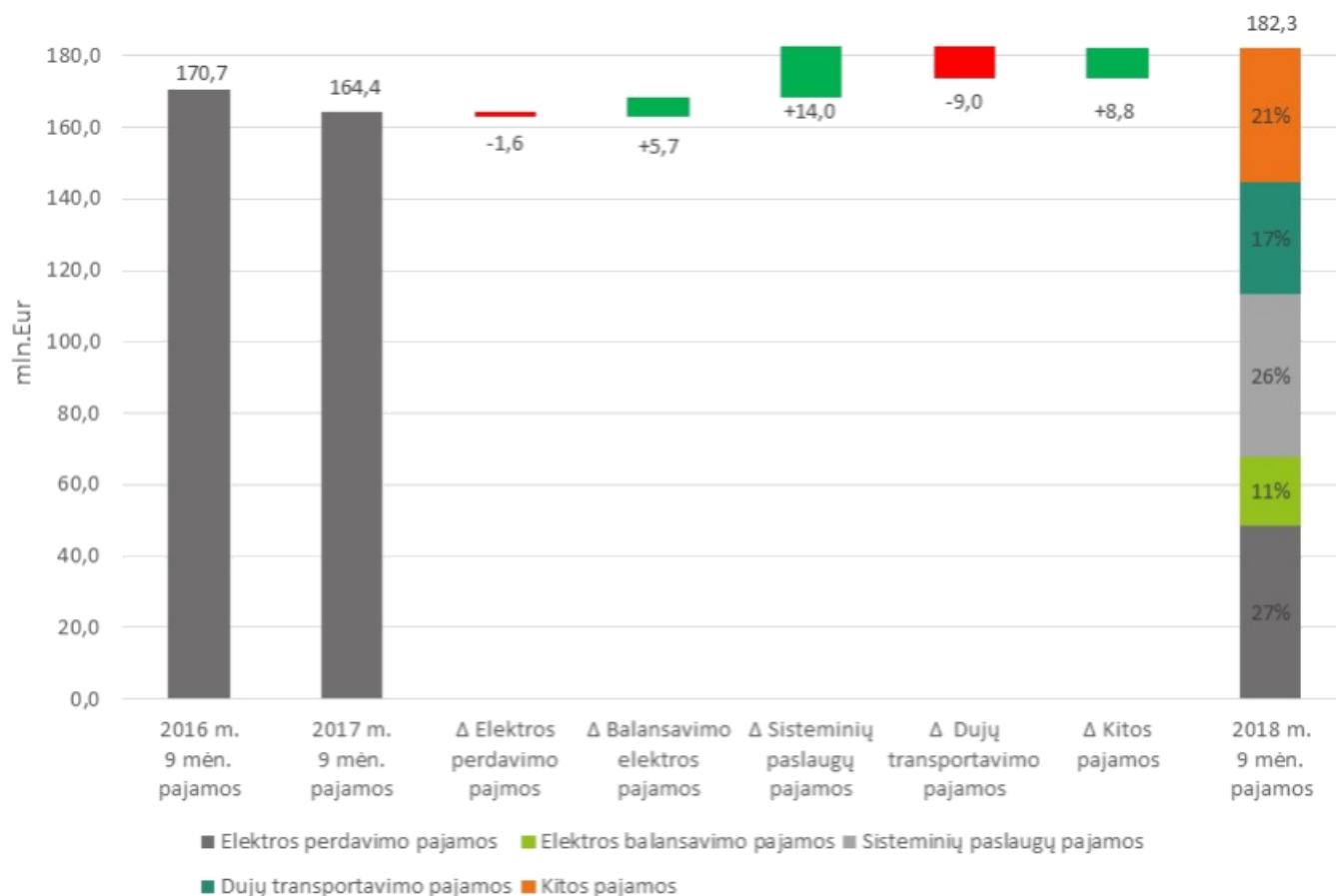
4) Bendrojo likvidumo koeficientas = Trumpalaikis turtas/Trumpalaikiai įsipareigojimai

#### Pajamos

Per pirmuosius devynis 2018 m. mėnesius konsoliduotos EPSO-G grupės pajamos, palyginti su tuo pačiu laikotarpiu pernai, padidėjo 10,9 proc. iki 182,3 mln. Eur nežiūrint nuo metų pradžios taikomų reikšmingai mažesnių paslaugų tarifų. Tam didžiausios įtakos turėjo išaugęs perduotos elektros ir gamtinių dujų kiekis šalies ir kaimyninių šalių sistemos vartotojams.

Faktinei elektros energijos kainai sumažėjus 7,1 proc., pajamos už elektros energijos perdavimą sumažėjo 3,3 proc. iki 48,6 mln. eurų ir sudarė 26,7 proc. visų Grupės pajamų. Perdavimo kainos mažėjimą iš dalies kompensavo didesnis perduotos elektros energijos kiekis.

Pajamos už gamtinių dujų transportavimo paslaugas per pirmuosius tris 2018 m. ketvirčius sudarė 31,6 mln. Eur arba 17,3 proc. visų EPSO-G grupės pajamų. Dėl nuo metų pradžios 36,5 proc. pigesnio dujų transportavimo tarifo, pajamos iš šios veiklos srities, palyginti su tuo pačiu laikotarpiu pernai, buvo 22,2 proc. mažesnės. Palankesnių kainų sistemos vartotojams poveikį amortizavo didesnis suteiktų paslaugų kiekis kaimyninėms šalims.



Dėl Valstybinės kainų ir energetikos kontrolės komisijos nuo 2018 m. sausio 1 d. nustatyto 35 proc. didesnio sisteminių paslaugų tarifo, 4 proc. augusios paslaugų apimtys bei tinklo naudotojų viršytos deklaruotos (pareikšta sutartyse) galios, už kurią mokama dviguba sisteminių paslaugų kaina, pajamos už sisteminę elektros energijos paslaugas padidėjo 44,7 proc. iki 45,3 mln. Eur.

Balansavimo (reguliavimo) elektros energijos pardavimo pajamos padidėjo 42,2 proc. iki 19,2 mln. Eur. Tam didžiausios įtakos turėjo padidėjęs balansavimo energijos poreikis ir elektros jungčių su Švedija ir Lenkija paskirstytojo pralaidumo (t. y. suprekiauto elektros kiekio biržoje) užtikrinimo poreikis.

Ekspluatuojant tarptautines elektros jungtis Lietuva - Lenkija ir Lietuva - Švedija, per 2018 m. buvo gauta 9,7 mln. Eur perkrovų įplaukų. Perkrovų įplaukos atsiranda dėl nepakankamo tarpsteminėjų elektros linijų pralaidumo ir dėl to susiformuojančių skirtingų elektros rinkos kainų Lietuvos ir Švedijos, Lenkijos, Latvijos elektros biržose. Vadovaujantis Europos Parlamento ir Tarybos Reglamentu (EB) Nr. 714/2009 „Dėl priegios prie tarpvalstybinių elektros energijos mainų tinklo sąlygų, panaikinantį Reglamentą (EB) Nr. 1228/2003“ „Litgrid“ perkrovos pajamomis pripažįsta tik dalį gautų įplaukų t. y. tik panaudotas paskirstytojo jungčių pralaidumo užtikrinimui. 2018 m. pajamomis buvo pripažinta 0,8 mln. Eur, 2,6 mln. Eur buvo panaudota investicijų finansavimui. Likusios įplaukos apskaitomos kaip būsimųjų laikotarpių pajamos.

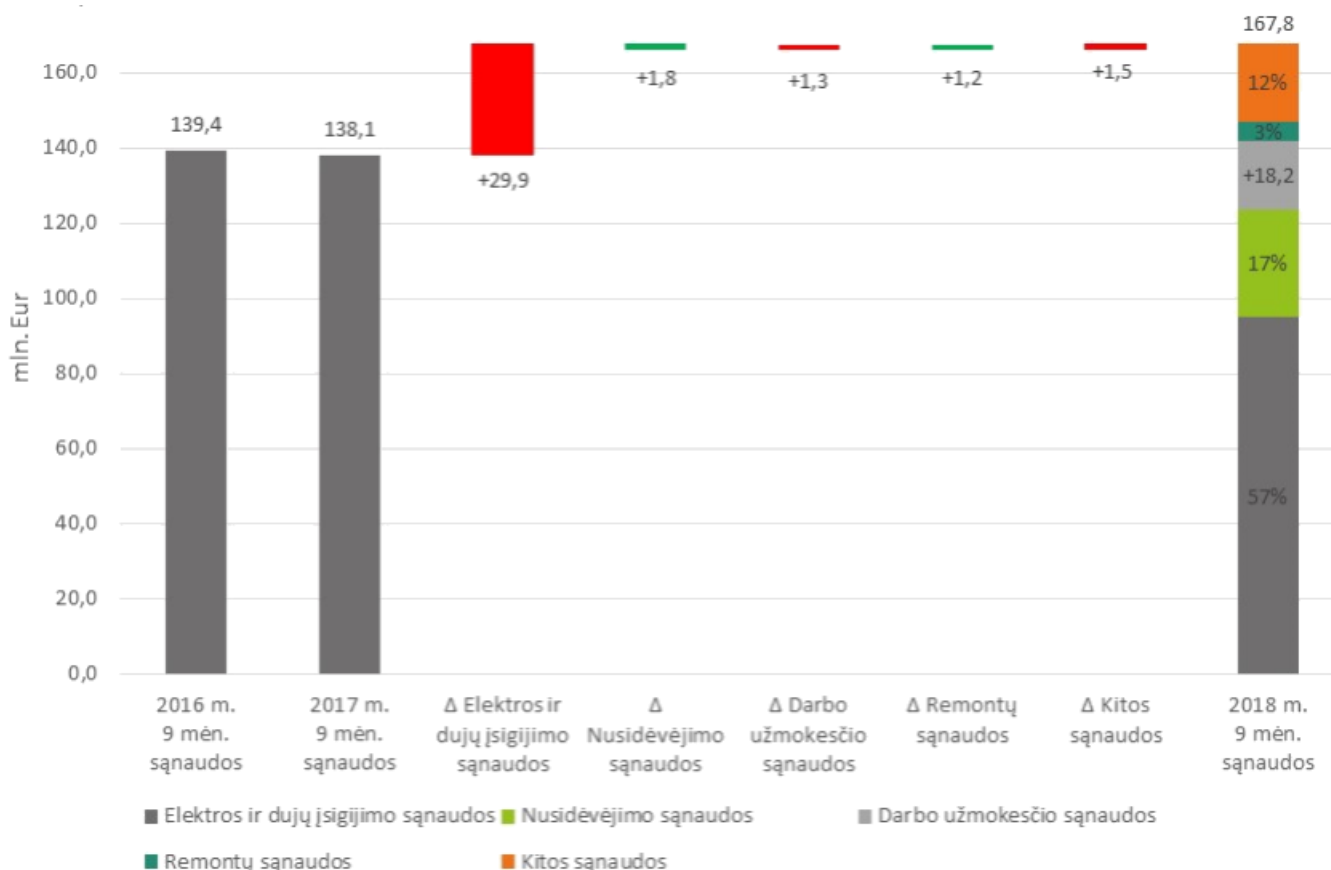
Kitos grupės pajamos sudarė 36,7 mln. Eur.

#### Veiklos sąnaudos

Grupės veiklos sąnaudos per pirmuosius devynis 2018 m. mėnesius išaugo 29,7 mln. Eur. iki 167,8 mln. Eur. Sąnaudų padidėjimą lėmė išaugusios sisteminių paslaugų ir energetinių išteklių kainos. Per pirmuosius devynis metų mėnesius šie kaštai sudarė 56,6 proc. visų sąnaudų. Kitos veiklos sąnaudos išliko 2017 m. lygyje.

Siekiant užtikrinti nenutrūkstamą energijos tiekimą, t. y. reikiamą energijos tiekimo ir vartojimo balansą perdavimo sistemoje, operatoriai perka reikiamas paslaugas rinkoje. Per pirmuosius devynis mėnesius sąnaudos energetinių išteklių ir susijusių paslaugų pirkimui sudarė 94,9 mln. Eur. Iš jų elektros energijos ir susijusių paslaugų pirkimo sąnaudos sudarė 87,7 mln. Eur. Gamtinių dujų įsigijimo sąnaudos siekė 7,2 mln. Eur.

Nusidėvėjimo ir amortizacijos sąnaudos sudarė 28,8 mln. Eur, darbo užmokestis ir susijusios sąnaudos – 18,2 mln. Eur, remontų ir priežiūros sąnaudos – 5,1 mln. Eur, telekomunikacijų ir ITT sąnaudos – 1,7 mln. Eur, likusios sąnaudos sudarė – 19,1 mln. Eur.



#### Veiklos rezultatas

2018 m. devynių mėnesių EPSO-G įmonių grynasis pelnas buvo 11,0 mln. Eur, t. y. 44,0 proc. mažesnis, palyginti su tuo pačiu laikotarpiu pernai, kai buvo uždirbta 19,6 mln. Eur grynojo pelno. Tam didžiausios įtakos turėjo nuo metų pradžios taikomi reikšmingai mažesni elektros ir dujų perdavimo paslaugų tarifai sistemų vartotojams, atitinkamai 7,1 proc. ir 36,5 proc.

Grupės veiklos pelnas iki mokesčių, palūkanų, nusidėvėjimo ir amortizacijos (angl. EBITDA) per pirmuosius devynis 2018 m. mėnesius siekė 44,1 mln. Eur. Palyginti su tuo pačiu laikotarpiu, EBITDA sumažėjo 23,0 procento. EBITDA marža per 2018 m. tris ketvirčius siekė 24,2 proc. (per 2017 m. tris ketvirčius – 34,9 proc.).

#### Finansinės būklės ataskaita

2018 m. rugsėjo 30 d. Grupės turtas buvo 740,4 mln. Eur, Grupės ilgalaikis turtas siekė 615,4 mln. Eur ir sudarė 83,1 proc. viso Grupės turto. Akcininkų nuosavybės dalis Grupės turte sudarė 33,2 procento.

2018 m. trečio ketvirčio pabaigoje Grupės finansiniai įsipareigojimai kredito institucijoms siekė 374,3 mln. Eur, įskaitant 169,9 mln. Eur įsipareigojimą „Lietuvos energija“, UAB už „Litgrid“ akcijų įsigijimą. Pinigai ir pinigų ekvivalentai sudarė 8,5 mln. Eur. Grynosios skolos santykis su nuosavybe sudarė 148,9 proc.

#### IV. Darbuotojai

2018 m. rugsėjo 30 d. EPSO-G grupėje dirbo 985 darbuotojai (2017 m. rugsėjo 30 d. – 1 014 darbuotojų).

EPSO-G grupės darbo užmokesčio fondas per 2018 m. devynis mėnesius buvo 14 368 tūkst. Eur (2017 m. 9 mėn. – 13 516 tūkst. Eur).

2018 m. devynių mėnesių darbo užmokesčio informacija

Darbo užmokestis pagal darbuotojų grupes	Grupė		Bendrovė	
	Darbuotojų skaičius (laikotarpio pabaigoje)	Vidutinis mėnesinis darbo užmokestis	Darbuotojų skaičius (laikotarpio pabaigoje)	Vidutinis mėnesinis darbo užmokestis
Generalinis direktorius	6	5 984	1	5 881
Aukščiausio lygio vadovai	22	4 597	4	5 083
Vidurinio lygmens vadovai	81	3 008	8	3 885
Specialistai	552	1 629	11	2 423
Darbininkai	328	1 048	-	-
<b>Viso vidutinis darbo užmokestis</b>	<b>985</b>	<b>1 662</b>	<b>24</b>	<b>3 549</b>
<b>Darbo užmokesčio fondas, tūkst. Eur</b>		<b>14 368</b>		<b>732</b>

1. Pastaba: Atlygio dydis nurodytas įskaičius kintamojo atlygio dydį, išmokėtą 2018 metais už 2017 metų pasiektus rezultatus arba tikslus.
2. Informaciją apie vidutinį ketvirčio darbo užmokestį EPSO-G grupės įmonės skelbia viešai interneto svetainėse per 10 darbo dienų pasibaigus ataskaitiniam ketvirčiui. Informacija apie EPSO-G darbo užmokestį yra skelbiama <http://www.epsog.lt/lt/tikslai-ir-ataskaitomybe/darbo-uzmokestis>.
3. Įmonių grupę sudarančių bendrovių vadovams 2017 m. parengtos naujos 5 metų kadencijos trukmės sutartys, kurios gali būti pratęstos ne daugiau nei 1 tokios pat trukmės kadencijai.

#### V. AKCININKAI

Vienintelis valdymo bendrovės EPSO-G akcininkas yra Lietuvos Respublika (100 proc. akcijų), kurios turtines ir neturtines teises, vadovaujantis 2012 m. liepos 4 d. Lietuvos Respublikos Vyriausybės nutarimo Nr. 826 „Dėl uždarnosios akcinės bendrovės steigimo ir valstybės turto investavimo“ 2.3 punktu, įgyvendina Lietuvos Respublikos energetikos ministerija, atstovaujama Lietuvos Respublikos energetikos ministro.

Per pirmuosius devynis 2018 m. mėnesius pokyčių EPSO-G akcininkų struktūroje nebuvo. Bendrovės įstatinis kapitalas nesikeitė.

2018 m. rugsėjo 30 d. EPSO-G bendrovės įstatinis kapitalas buvo lygus 22 482 695 Eur. Jis padalintas į 0,29 Eur nominaliosios vertės 77 526 533 paprastąsias vardines nematerialias akcijas. Visos akcijos yra visiškai apmokėtos.

Bendrovės akcininkas	Akcijų skaičius	Akcijos nominali vertė, Eur	Akcinis kapitalas, Eur	Valdoma kapitalo dalis, proc.
Lietuvos Respublika, atstovaujama LR energetikos ministerijos	77 526 533	0,29 Eur	22 482 695	100

EPSO-G akcijoms netaikomi kiti, nei teisės aktuose numatyti, vertybinių popierių perleidimo apribojimai.

Konvertuojamų vertybinių popierių EPSO-G ir (ar) Grupės įmonės nėra išleidusiosios.

EPSO-G savo akcijų nėra įsigijusi. Per ataskaitinį laikotarpį EPSO-G savo akcijų neįsigijo ir neperleido. Bendrovės dukterinės įmonės taip pat nėra įsigijusios Bendrovės akcijų.

EPSO-G akcininkas specialių kontrolės teisių, kitokių nei numato LR teisės aktai, neturi.

EPSO-G patrunuojamų „Litgrid“ ir „Amber Grid“ akcijomis prekiaujama vertybinių popierių biržoje NASDAQ Vilnius:

Bendrovė	ISIN kodas	VP trumpinys	Prekybos sąrašas	VP tvarkytojas
LITGRID AB	LT0000128415	LGD1L	BALTIC SECONDARY LIST	AB SEB bankas
AB „Amber Grid“	LT0000128696	AMG1L	BALTIC SECONDARY LIST	AB SEB bankas

Kitų EPSO-G valdomų įmonių vertybiniais popieriais vertybinių popierių biržoje neprekiuojama.

## VI. EPSO-G įstatai

Atsižvelgiant į Korporatyvinio valdymo gairėmis įtvirtintus korporatyvinio valdymo pakeitimus, vienintelio EPSO-G akcininko - Energetikos ministerijos - 2018 m. balandžio 24 d. sprendimu patvirtinta nauja įstatų redakcija, kurios nuostatos didina Bendrovės valdybos atsakomybę suteikiant jai priežiūros funkciją.

Juridinių asmenų registre nauja įstatų redakcija buvo įregistruota 2018 m. rugpjūčio 1 d. EPSO-G įstatai yra skelbiami tinklapyje [www.epsog.lt](http://www.epsog.lt) Korporatyvinis valdymas skirsnyje.

Peržiūrėti EPSO-G korporatyvinio valdymo modelį paskatino LR Akcinių bendrovių įstatymo pakeitimai. Remiantis jais, EPSO-G valdymo bendrovės ir grupės įmonių, kurių akcijomis prekiaujama vertybinių popierių biržoje (AB „Amber Grid“ ir LITGRID AB), valdybos buvo sustiprintos priežiūros funkcijomis.

EPSO-G įstatai gali būti keičiami visuotinio akcininkų susirinkimo sprendimu, priimtu ne mažesniu kaip 2/3 visų visuotiniame akcininkų susirinkime dalyvaujančių akcininkų akcijų suteikiamų balsų, išskyrus įstatymų nustatytas išimtis.

## VII. Svarbūs įvykiai po ataskaitinio laikotarpio pabaigos

Spalio mėn.

2018 m. spalio 9 d. Baltijos šalių energijos perdavimo operatoriai pateikė paraišką Europos Komisijai (EK) finansuoti pirmąjį Baltijos šalių elektros tinklų sinchronizavimo su kontinentine Europa etapą. Bendrai prašoma suma siekia 432,5 mln. eurų. Tikimasi, kad ES prie šio projekto prisidės 75 proc. finansavimo intensyvumu. Prašoma Lietuvos dalis - 167 mln. 45 tūkst. eurų. Šios investicijos apima pirmą iš trijų sinchronizacijos etapų.

2018 m. spalio 11 d. ENTSO-E (angl. European Network of Transmission System Operators for Electricity) kontinentinės Europos regioninė grupė pritarė sprendimui išplėsti Europos perdavimo sistemų sinchroninę erdvę į Baltijos šalis. Nuo šio momento ENTSO-E pradės ruošti techninių reikalavimų sąrašą, kurį turės atitikti Baltijos šalys prieš prisijungdamos prie kontinentinės Europos energetinio tinklo. Šį dokumentą (angl. „Catalogue of measures“) numatoma parengti iki pirmojo 2019 m. ketvirčio pabaigos.

2018 m. spalio 12 d. Elektros jungties su Švedija „NordBalt“ darbas atnaujintas dviem savaitėmis anksčiau nei planuota. Siekiant užtikrinti kuo didesnę jungties prieinamumą rinkai ir patikimą jos veikimą pakeistos 120 sausumos kabelių movos: Lietuvos pusėje - 22, Švedijos pusėje - 98. Garantinį remontą atliko Danijos bendrovė NKT, perėmusi garantinius įsipareigojimus iš kabelį gaminusios ir tiesusios Švedijos kompanijos ABB.

2018 m. spalio 15 d. Energetikos ministerija paskelbė trijų nepriklausomų narių atranką į valdymo bendrovės EPSO-G valdybą. Valdybos atranka vykdoma pagal 2015 m. birželio 17 d. Lietuvos Respublikos Vyriausybės nutarimu Nr. 631 patvirtintą Kandidatų į valstybės įmonės ar savivaldybės įmonės valdybą ir kandidatų į valstybės ar savivaldybės valdomos bendrovės visuotinio akcininkų susirinkimo renkamą kolegialų priežiūros ar valdymo organą atrankos aprašą.

2018 m. spalio 17 d. „Litgrid“ ir „Amber Grid“ neeiliniuose visuotiniuose akcininkų susirinkimuose nuspręsta išrinkti UAB „Deloitte Lietuva“ bendrovių audito įmone ir nustatytas užmokestis už finansinių ir susijusių ataskaitų audito paslaugas. Atsižvelgiant į bendro viešo išorinio audito paslaugų pirkimo konkurso rezultatus, UAB „Deloitte Lietuva“ teiks šias paslaugas visoms EPSO-G grupės bendrovėms.



2018 m. spalio 17 d. Neeiliniame visuotiniame akcininkų susirinkime pritarta 2018 m. spalio 3 d. „Amber Grid“ valdybos sprendimui dėl kontrolinio įtaiso paleidimo ir priėmimo kamerų įrengimo ir dujų perdavimo sistemos operatyvaus technologinio valdymo diegimo (II etapas), sudaromos tarp UAB „Šiaulių dujotiekio statyba“ ir „Amber Grid“, sąlygoms.