




---

UAB „EPSO-G“ KONSOLIDUOTA IR BENDROVĖS 2018 M. GRUODŽIO 31 D.  
PASIBAIGUSIO DVYLIKOS MĖNESIŲ LAIKOTARPIO SUTRUMPINTA TARPINĖ  
FINANSINĖ INFORMACIJA, PARENGTA PAGAL TARPTAUTINIUS  
FINANSINĖS ATSKAITOMYBĖS STANDARTUS, PRIIMTUS TAIKYTI EUROPOS  
SĄJUNGOJE (NEAUDITUOTA), PATEIKIAMA KARTU SU KONSOLIDUOTU  
TARPINIŲ PRANEŠIMU

PUSLAPIS

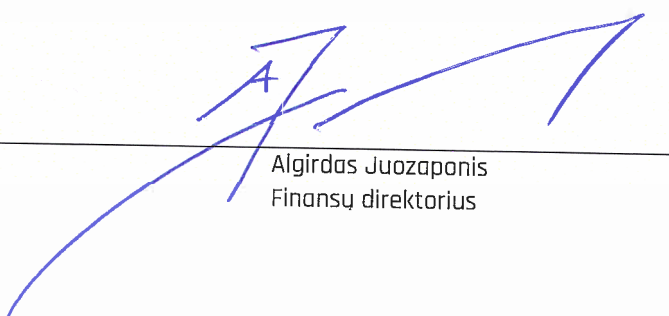
<b>SUTRUMPINTA TARPINĖ FINANSINĖ INFORMACIJA</b>	
SUTRUMPINTOS TARPINĖS FINANSINĖS BŪKLĖS ATASKAITOS	3
SUTRUMPINTOS TARPINĖS PELNO (NUOSTOLIŲ) IR KITŲ BENDRŲJŲ PAJAMŲ ATASKAITOS	4
SUTRUMPINTOS TARPINĖS NUOSAVO KAPITALO POKYČIŲ ATASKAITOS	5
SUTRUMPINTOS TARPINĖS PINIGŲ SRAUTŲ ATASKAITOS	6
SUTRUMPINTOS TARPINĖS FINANSINĖS INFORMACIJOS AIŠKINAMASIS RAŠTAS	7
KONSOLIDUOTAS TARPINIS PRANEŠIMAS	14

Sutrumpinta tarpinė finansinė informacija pasirašyta 2019 m. vasario 25 d.



---

Rolandas Zukas  
Generalinis direktorius



---

Algirdas Juozaponis  
Finansų direktorius

	Pasta- bos	Grupė		Bendrovė	
		2018-12-31	2017-12-31	2018-12-31	2017-12-31
<b>TURTAS</b>					
<b>Ilgalaikis turtas</b>					
Nematerialusis turtas	4	8 867	4 674	1	1
Materialusis turtas	4	509 631	620 438	29	44
Investicijos į dukterines įmones	5	675	675	344 132	344 132
Atidėto pelno mokesčio turtas		7 738	81	51	44
Po vienerių metų gautinos sumos		998	998	-	-
Finansinis turtas, galimas parduoti		2 693	2 693	-	-
Ilgalaikio turto iš viso		<u>530 602</u>	<u>629 559</u>	<u>344 213</u>	<u>344 221</u>
<b>Trumpalaikis turtas</b>					
Atsargos		3 883	3 017	-	-
Išankstiniai apmokėjimai		880	637	8	9
Prekybos gautinos sumos		26 660	29 078	54	-
Kitos gautinos sumos		69 662	86 207	12 905	6
Iš anksto sumokėtas pelno mokestis		1 981	12	-	-
Kitas finansinis turtas		31 333	13 841	-	-
Pinigai ir pinigų ekvivalentai		9 877	8 075	8 669	13
Trumpalaikio turto iš viso		<u>144 276</u>	<u>140 867</u>	<u>21 636</u>	<u>28</u>
Ilgalaikis turtas, skirtas parduoti		19	30	-	-
<b>TURTO IŠ VISO</b>		<u><b>674 897</b></u>	<u><b>770 456</b></u>	<u><b>365 849</b></u>	<u><b>344 249</b></u>
<b>NUOSAVAS KAPITALAS IR ĮSIPAREIGIJIMAI</b>					
<b>Nuosavas kapitalas</b>					
Įstatinis kapitalas	6	22 483	22 483	22 483	22 483
Perkainojimo rezervas		216	5 246	-	-
Finansinio turto tikrosios vertės pasikeitimo rezervas		639	639	-	-
Privalomasis rezervas		16 522	16 682	2 248	2 248
Kiti rezervai		61 776	61 198	50	-
Nepaskirstytasis pelnas (nuostoliai)		71 559	117 758	176 116	136 438
Nuosavas kapitalas, tenkantis patronuojančios įmonės akcininkams		<u>173 195</u>	<u>224 006</u>	<u>200 897</u>	<u>161 169</u>
Nekontroliuojanti dalis		9 529	12 241	-	-
Nuosavo kapitalo iš viso		<u>182 724</u>	<u>236 247</u>	<u>200 897</u>	<u>161 169</u>
<b>Įsipareigojimai</b>					
<b>Ilgalaikiai įsipareigojimai</b>					
Dotacijos		-	22	-	-
Ilgalaikės paskolos	7	154 605	175 366	5 120	7 680
Išperkamosios nuomos įsipareigojimai		599	820	-	-
Atidėtojo pelno mokesčio įsipareigojimas		-	7 659	-	-
Ateinančių laikotarpių pajamos		17 221	8 065	-	-
Kitos ilgalaikės mokėtinos sumos ir įsipareigojimai		158 965	170 941	156 574	169 856
Ilgalaikių įsipareigojimų iš viso		<u>331 390</u>	<u>362 873</u>	<u>161 694</u>	<u>177 536</u>
<b>Trumpalaikiai įsipareigojimai</b>					
Ilgalaikių paskolų einamųjų metų dalis	7	34 761	28 531	2 560	2 560
Trumpalaikės paskolos	7	6 889	49 187	-	2 321
Išperkamosios nuomos įsipar. einamųjų metų dalis	8	221	443	-	-
Prekybos skolas		27 665	24 692	31	35
Gauti išankstiniai apmokėjimai		8 358	7 543	-	-
Pelno mokesčio įsipareigojimas		29	1 621	-	-
Kitos trumpalaikės mokėtinos sumos ir įsipareigojimai		82 860	59 319	667	628
Trumpalaikių įsipareigojimų iš viso		<u>160 783</u>	<u>171 336</u>	<u>3 258</u>	<u>5 544</u>
Įsipareigojimų iš viso		<u>492 173</u>	<u>534 209</u>	<u>164 952</u>	<u>183 080</u>
<b>NUOSAVYBĖS IR ĮSIPAREIGIJIMŲ IŠ VISO</b>		<u><b>674 897</b></u>	<u><b>770 456</b></u>	<u><b>365 849</b></u>	<u><b>344 249</b></u>

Toliau pateiktas aiškinamasis raštas yra neatskiriama šios sutrumpintos tarpinės finansinės informacijos dalis.

	Grupė		Bendrovė	
	2018-12-31	2017-12-31	2018-12-31	2017-12-31
<b>Pajamos</b>				
Elektrės energijos ir susijusių paslaugų pajamos	169 758	143 292	-	-
Gamtinių dujų perdavimo ir susijusių paslaugų pajamos	53 924	63 976	-	-
Kitos pajamos	24 483	17 978	2 649	182
<b>Pajamų iš viso</b>	<b>248 165</b>	<b>225 246</b>	<b>2 649</b>	<b>182</b>
<b>Veiklos sąnaudos</b>				
Elektrės energijos ir susijusių paslaugų sąnaudos	(118 549)	(80 081)	-	-
Gamtinių dujų sąnaudos	(10 418)	(7 947)	-	-
Nusidėvėjimas ir amortizacija	(38 550)	(40 826)	(18)	(16)
Darbo užmokestis ir susijusios sąnaudos	(25 714)	(23 550)	(1 365)	(1 305)
Remontų ir priežiūros sąnaudos	(7 154)	(8 768)	-	-
Telekomunikacijų ir IT sistemų sąnaudos	(2 571)	(2 316)	(49)	(40)
Ilgalaikio materialiojo turto nurašymo sąnaudos	(1 036)	(1 212)	-	-
Kito turto nurašymo sąnaudos	(2 454)	(750)	-	-
Ilgalaikio materialiojo turto vertės sumažėjimas	(88 670)	(35 578)	-	-
Kito turto vertės sumažėjimo sąnaud./atstatym.	3 066	792	-	-
Mokesčiai, išskyrus pelno mokestį	(4 180)	(4 222)	(19)	(9)
Kitos sąnaudos	(21 555)	(21 149)	(556)	(591)
<b>Veiklos sąnaudų iš viso</b>	<b>(317 785)</b>	<b>(225 607)</b>	<b>(2 007)</b>	<b>(1 961)</b>
<b>Veiklos pelnas (nuostoliai)</b>	<b>(69 620)</b>	<b>(361)</b>	<b>642</b>	<b>(1 779)</b>
<b>Finansinė veikla</b>				
Dividendų pajamos	130	250	27 238	38 029
Kitos finansinės veiklos pajamos	13 319	497	13 300	497
Palūkanų sąnaudos	(2 728)	(3 106)	(1 156)	(1 406)
Kitos finansinės veiklos sąnaudos	( 42)	( 43)	-	-
<b>Finansinės veiklos iš viso</b>	<b>10 679</b>	<b>(2 402)</b>	<b>39 382</b>	<b>37 120</b>
<b>Asocijuotų ir bendrai valdomų įmonių pelno/(nuostolių) dalis</b>	<b>-</b>	<b>-</b>	<b>-</b>	<b>-</b>
<b>Pelnas (nuostoliai) prieš apmokestinimą</b>	<b>(58 941)</b>	<b>(2 763)</b>	<b>40 024</b>	<b>35 341</b>
<b>Pelno mokestis</b>				
Ataskaitinių metų pelno mokesčio sąnaudos	(3 342)	(6 352)	-	-
Atidėtojo pelno mokesčio pajamos (sąnaudos)	14 879	6 319	386	12
<b>Pelno mokesčio iš viso</b>	<b>11 537</b>	<b>(33)</b>	<b>386</b>	<b>12</b>
<b>Grynasis pelnas (nuostoliai)</b>	<b>(47 404)</b>	<b>(2 796)</b>	<b>40 410</b>	<b>35 353</b>
Kitos bendrosios pajamos	(4 496)	364	-	-
<b>Bendrosios pajamos</b>	<b>(51 900)</b>	<b>(2 432)</b>	<b>40 410</b>	<b>35 353</b>
<b>Grynasis pelnas (nuostoliai) priskirtini:</b>				
Patronuojančios įmonės akcininkams	(45 745)	(2 751)	40 410	35 353
Nekontroliuojančiai daliai	(1 659)	(45)	-	-
	<b>(47 404)</b>	<b>(2 796)</b>	<b>40 410</b>	<b>35 353</b>
<b>Bendrosios pajamos priskirtinos:</b>				
Patronuojančios įmonės akcininkams	(50 129)	(2 396)	40 410	35 353
Nekontroliuojančiai daliai	(1 771)	(36)	-	-
	<b>(51 900)</b>	<b>(2 432)</b>	<b>40 410</b>	<b>35 353</b>

Toliau pateiktas aiškinamasis raštas yra neatskiriama šios sutrumpintos tarpinės finansinės informacijos dalis.

## Nuosavas kapitalas, priskirtinas Grupės akcininkams

Grupė	Istatinis kapitalas	Perkainojimo rezervas	Finansinio turto tikrosios vertės pasikeitimo rezervas	Privalomasis rezervas	Kiti rezervai	Nepaskirstytasis pelnas	Tarpinė suma	Nekontroliuojanti dalis	Iš viso
Likutis 2017 m. sausio 1 d.	22 483	5 468	639	16 620	61 178	120 522	226 910	13 503	240 413
Bendrosios pajamos									
Ataskaitinio laikotarpio bendrosios pajamos (sąnaudos)	-	355	-	-	-	(2 751)	(2 396)	(36)	(2 432)
Perkainojimo rezervo nusidėvėjimas ir nurašytos sumos	-	(577)	-	-	-	577	-	-	-
Pervesta į nepaskirstytąjį pelną	-	-	-	-	-	-	-	-	-
Pervesta į rezervus	-	-	-	62	20	(82)	-	-	-
Dividendai	-	-	-	-	-	(508)	(508)	(1 226)	(1 734)
Dalies dukterinėje įmonėje pasikeitimas	-	-	-	-	-	-	-	-	-
Likutis 2017 m. gruodžio 31 d.	22 483	5 246	639	16 682	61 198	117 758	224 006	12 241	236 247
Likutis 2018 m. sausio 1 d.	22 483	5 246	639	16 682	61 198	117 758	224 006	12 241	236 247
Bendrosios pajamos									
Ataskaitinio laikotarpio bendrosios pajamos (sąnaudos)	-	(4 384)	-	-	-	(45 745)	(50 129)	(1 771)	(51 900)
Perkainojimo rezervo nusidėvėjimas ir nurašytos sumos	-	(603)	-	-	-	603	-	-	-
Pervesta į nepaskirstytąjį pelną	-	(43)	-	-	-	43	-	-	-
Pervesta į rezervus	-	-	-	(160)	578	(418)	-	-	-
Dividendai	-	-	-	-	-	(682)	(682)	(941)	(1 623)
Dalies dukterinėje įmonėje pasikeitimas	-	-	-	-	-	-	-	-	-
Likutis 2018 m. gruodžio 31 d.	22 483	216	639	16 522	61 776	71 559	173 195	9 529	182 724

## Bendrovė

	Istatinis kapitalas	Privalomasis rezervas	Kiti rezervai	Nepaskirstytasis pelnas	Iš viso
Likutis 2017 m. sausio 1 d.	22 483	2 248	-	101 593	126 324
Ataskaitinio laikotarpio bendrosios pajamos (sąnaudos)	-	-	-	35 353	35 353
Dividendai	-	-	-	(508)	(508)
Pervesta į rezervus	-	-	-	-	-
Likutis 2017 m. gruodžio 31 d.	22 483	2 248	-	136 438	161 169
Likutis 2018 m. sausio 1 d.	22 483	2 248	-	136 438	161 169
Ataskaitinio laikotarpio bendrosios pajamos (sąnaudos)	-	-	-	40 410	40 410
Dividendai	-	-	-	(682)	(682)
Pervesta į rezervus	-	-	50	(50)	-
Likutis 2018 m. gruodžio 31 d.	22 483	2 248	50	176 116	200 897

Toliau pateiktas aiškinamasis raštas yra neatskiriama šios sutrumpintos tarpinės finansinės informacijos dalis.

	Grupė		Bendrovė	
	2018-12-31	2017-12-31	2018-12-31	2017-12-31
<b>Pagrindinės veiklos pinigų srautai</b>				
Grynasis pelnas (nuostoliai)	(47 404)	(2 796)	40 410	35 353
<b>Nepiniginių sąnaudų (pajamų) atstatymas:</b>				
Nusidėvėjimo ir amortizacijos sąnaudos	38 550	40 826	18	16
Ilgalaikio materialaus turto perkainojimas	88 667	35 578	-	-
IT vertės sumažėjimas (sumažėjimo atstatymas)	-	-	-	-
Turto vertės sumažėjimas (sumažėjimo atstatymas)	(3 066)	(792)	-	-
Asocijuotų ir bendrai valdomų įmonių pelno dalis	-	-	-	-
Pelno mokesčio sąnaudos	(11 537)	33	(386)	(12)
Ateinančių laikotarpių pajamų amortizacija	(125)	(41)	-	-
(Pelnas) nuostoliai iš ilgalaikio materialiojo turto perleidimo/nurašymo	976	1 200	-	-
Kitų nepiniginių sąnaudų (pajamų) atstatymas	-	-	-	-
Beviltiškos skolos	2 426	737	-	-
<b>Finansinės ir investicinės veiklos rezultatų eliminavimas:</b>				
Palūkanų pajamos	(27)	(9)	(18)	-
Palūkanų sąnaudos	2 747	3 139	1 156	1 406
Dividendų pajamos	(130)	(134)	(27 238)	(38 029)
Kitos finansinės veiklos sąnaudos (pajamos)	(13 269)	(594)	(13 282)	(497)
<b>Apyvartinio kapitalo pasikeitimai:</b>				
Pirkėjų įsiskolinimo ir kitų gautinų sumų (padidėjimas) sumažėjimas	(3 034)	(2 022)	(430)	58
Atsargų, išankstinių apmokėjimų ir kito trumpalaikio turto (padidėjimas) sumažėjimas	(800)	2 210	1	-
Mokėtinų sumų, dotacijų, ateinančių laikotarpių pajamų ir gautų išankstinių apmokėjimų padidėjimas(sumažėjimas)	31 593	(36 573)	27	(35 817)
Kito finansinio turto pasikeitimas	(17 492)	2 322	-	-
(Sumokėtas) pelno mokestis	(6 164)	(7 171)	380	-
<b>Grynieji pagrindinės veiklos pinigų srautai</b>	<b>61 911</b>	<b>35 913</b>	<b>638</b>	<b>(37 522)</b>
<b>Investicinės veiklos pinigų srautai</b>				
Ilgalaikio materialiojo ir nematerialiojo turto (įsigijimas)	(43 293)	(34 263)	(3)	(6)
Ilgalaikio materialiojo ir nematerialiojo turto perleidimas	69	12	-	-
Gautos perkrovų valdymo pajamos	12 208	8 691	-	-
Gautos dotacijos	32 456	12 014	-	-
Dukterinių (asocijuotų) įmonių įsigijimas	-	-	-	-
Suteiktos paskolos	(30)	(120)	(12 517)	-
Gautos palūkanos	22	4	12	-
Gauti dividendai	130	134	27 238	38 029
Kiti investicinės veiklos pinigų srautai	-	-	-	-
<b>Grynieji investicinės veiklos pinigų srautai</b>	<b>1 562</b>	<b>(13 528)</b>	<b>14 730</b>	<b>38 023</b>
<b>Finansinės veiklos pinigų srautai</b>				
Gautos paskolos	20 000	-	-	-
Sugrąžintos paskolos	(34 531)	(27 086)	(2 560)	(2 560)
Išperkamosios nuomos mokėjimai	(443)	(160)	-	-
Sąskaitų likučio perviršis (overdraftas)	(42 298)	1 008	(2 321)	2 321
Sumokėtos palūkanos	(2 820)	(3 496)	(1 149)	(1 566)
Išmokėti dividendai	(1 587)	(1 861)	(682)	(508)
Kiti finansinės veiklos pinigų srautai	8	567	-	497
<b>Grynieji finansinės veiklos pinigų srautai</b>	<b>(61 671)</b>	<b>(31 028)</b>	<b>(6 712)</b>	<b>(1 816)</b>
<b>Pinigų ir pinigų ekvivalentų padidėjimas (sumažėjimas)</b>	<b>1 802</b>	<b>(8 643)</b>	<b>8 656</b>	<b>(1 316)</b>
<b>Pinigai ir pinigų ekvivalentai laikotarpio pradžioje</b>	<b>8 075</b>	<b>16 718</b>	<b>13</b>	<b>1328</b>
<b>Pinigai ir pinigų ekvivalentai laikotarpio pabaigoje</b>	<b>9 877</b>	<b>8 075</b>	<b>8 669</b>	<b>13</b>

Toliau pateiktas aiškinamasis raštas yra neatskiriama šios sutrumpintos tarpinės finansinės informacijos dalis.

## 1. Bendroji informacija

UAB „EPSO-G“ yra Lietuvos Respublikoje įregistruota uždaroji akcinė bendrovė. Buveinės adresas - A. Juozapavičiaus g. 13, LT-09311, Vilnius, Lietuva. UAB „EPSO-G“ (toliau - EPSO-G arba Bendrovė, arba Įmonė) - ribotos civilinės atsakomybės pelno siekiantis ūkio subjektas, 2012 m. liepos 25 d. įregistruotas Juridinių asmenų registre, kurio tvarkytojas yra VĮ „Registrų centras“. Bendrovės kodas 302826889, PVM mokėtojo kodas LT100007031415.

EPSO-G pagrindinė veikla yra užtikrinti nepertraukiamą, stabilų elektros energijos perdavimą aukštos įtampos tinklais ir gamtinių dujų transportavimą aukšto slėgio vamzdynais bei užtikrinti šių perdavimo sistemų valdymą, priežiūrą ir plėtrą, taip pat prekybos organizavimas gamtinių dujų ir biokuro biržose.

Bendrovės akcijos priklauso Lietuvos Respublikai.

Bendrovės akcininkas	2018 m. gruodžio 31 d.		2017 m. gruodžio 31 d.	
	Akcijų skaičius	Proc.	Akcijų skaičius	Proc.
Lietuvos Respublika, atstovaujama LR energetikos ministerijos	77 526 533	100	77 526 533	100

Grupę sudaro EPSO-G bei dukterinės įmonės, kurias Bendrovė kontroliuoja:

Įmonė	Įmonės buveinės adresas	Valdomų akcijų efektyvioji dalis (proc.)		Pagrindinė veikla
		2018-12-31	2017-12-31	
LITGRID AB	A. Juozapavičiaus g. 13, Vilnius, Lietuva	97,5	97,5	Elektros energijos perdavimo sistemos operatorius
AB „Amber Grid“	Savanorių pr. 28, Vilnius, Lietuva	96,6	96,6	Gamtinių dujų perdavimo sistemos operatorius
BALTPPOOL UAB	Žalgirio g. 90, Vilnius, Lietuva	67,0	67,0	Energijos išteklių biržos operatorius, VIAP lėšų administratorius
UAB „TETAS“ (valdoma per LITGRID AB)	Senamiesčio g. 102B, Panevėžys, Lietuva	97,5	97,5	Transformatorių pastatų, skirstomųjų punktų projektavimo, rekonstrukcijos, remonto ir techninės paslaugos
UAB „Litgrid Power Link Service“ (valdoma per LITGRID AB)	A. Juozapavičiaus g. 13, Vilnius, Lietuva	97,5	97,5	Aukštos įtampos nuolatinės srovės jungčių valdymas ir eksploatavimas. Vienintelio akcininko sprendimu nuo 2018 m. rugpjūčio 1 d. įmonės veikla sustabdyta, nuo šios datos LITGRID AB minėtų jungčių eksploatacijos veiklą organizuoja pati.
UAB GET Baltic (valdoma per AB „Amber Grid“)	Savanorių pr. 28, Vilnius, Lietuva	96,6	96,6	Prekybos gamtinių dujų biržoje organizavimas

UAB Get Baltic įmonės finansinės ataskaitos dėl nereikšmingumo Grupės požiūriu nekonsoliduojamos (Konsoliduotos finansinės ataskaitomybės įstatymo 6 straipsnis).

Grupės investicijas į asocijuotas ir bendrai valdomas įmones sudaro:

Įmonė	Įmonės buveinės adresas	Grupės valdomų akcijų dalis (proc.)		Pagrindinė veikla
		2018-12-31	2017-12-31	
UAB Duomenų logistikos centras	Žvejų g. 14, Vilnius, Lietuva	20,4	20,4	Informacinių technologijų paslaugų teikimas
LitPol Link Sp.z.o.o	Wojciecha Gorskiego 900-033 Varšuva, Lenkijos Respublika	50,0	50,0	Bendrų užduočių su LITGRID AB, susijusių su esamos tarp sisteminės jungties Lietuva - Lenkija valdymu, planuojama tinklo plėtra ir kitomis bendradarbiavimo sritimis, vykdymas ir koordinavimas

2018 m. birželio 13 d. LITGRID AB valdyba priėmė sprendimą pritarti su „Telia Lietuva“ pasirašytos UAB „Duomenų logistikos centras“ 20,36 procentų akcijų paketo pirkimo – pardavimo sutarties nutraukimui ir atnaujinti UAB „Duomenų logistikos centras“ pardavimo procesą. Dėl LITGRID AB vykdomų aktyvių veiksmų siekiant parduoti asocijuotos įmonės akcijas, investicija į minėtą įmonę apskaityta trumpalaikio turto straipsnyje „Kitas finansinis turtas“.

Grupės darbuotojų skaičius 2018 m. gruodžio 31 d. buvo 1 005 (2017 m. gruodžio 31 d. – 1 014). Bendrovės darbuotojų skaičius 2018 m. gruodžio 31 d. buvo 22 (2017 m. gruodžio 31 d. – 22).

## 2. Pagrindinių apskaitos principų apibendrinimas

Pagrindiniai apskaitos principai, pritaikyti rengiant Bendrovės ir Grupės sutrumpintą tarpinę finansinę informaciją už dvylikos mėnesių laikotarpį, pasibaigusį 2018 m. gruodžio 31 d.:

### 2.1 Rengimo pagrindas

Bendrovės ir konsoliduota sutrumpinta tarpinė finansinė informacija už dvylikos mėnesių laikotarpį, pasibaigusį 2018 m. gruodžio 31 d., yra parengta pagal 34-ą Tarptautinį apskaitos standartą (toliau - TAS) „Tarpinė finansinė atskaitomybė“.

Rengiant šias finansines ataskaitas Bendrovė ir Grupė pirmą kartą pritaikė 15 TFAS „Pajamos pagal sutartis su klientais“ ir 9 TFAS „Finansinės priemonės“ reikalavimus. Kiti apskaitos principai, taikyti rengiant šias finansines ataskaitas yra tokie patys, kaip ir taikyti rengiant metines finansines ataskaitas už 2017 metus.

Pateikimo valiuta yra eurai. Šios ataskaitos pateiktos tūkstančiais eurų, jei nenurodyta kitaip.

Siekiant geriau suprasti šioje sutrumpintoje tarpinėje finansinėje informacijoje pateiktus duomenis, ši finansinė informacija turi būti skaitoma kartu su Konsoliduotomis ir Bendrovės 2017 m. finansinėmis ataskaitomis, parengtomis pagal Tarptautinius finansinės atskaitomybės standartus, priimtus taikyti Europos Sąjungoje.

Ši sutrumpinta tarpinė finansinė informacija yra parengta įsigijimo vertės pagrindu, išskyrus ilgalaikį materialųjį turtą, kuris yra pateikiamas perkainota verte, atėmus sukauptą nusidėvėjimą ir įvertintus vertės sumažėjimo nuostolius, bei finansinį turtą, skirtą parduoti, kuris apskaitomas tikrąja verte.

Sutrumpinta tarpinė finansinė informacija yra neaudituoja. Metinių finansinių ataskaitų už 2017 m. gruodžio 31 d. pasibaigusius metus auditą atliko UAB „PricewaterhouseCoopers“.

Finansiniai Bendrovės ir kitų Grupės įmonių metai sutampa su kalendoriniais metais.

Apskaitos principai, taikyti rengiant sutrumpintą tarpinę finansinę informaciją, yra tokie patys, kaip ir taikyti rengiant finansines ataskaitas už 2017 metus.

#### Nauju standartu, įsigaliojusiu nuo 2018 m. sausio 1 d. taikymas

2018 m. sausio 1 d. Bendrovė ir Grupė pirmą kartą pritaikė 15-ąjį TFAS „Pajamos pagal sutartis su klientais“ ir jo pakeitimus, kurie neturėjo įtakos finansinėms ataskaitoms. Bendrovė ir Grupė neturi ilgalaikių kontraktų su daugiaelementiais pakeitimais, reikšmingomis kontraktų sudarymo išlaidomis, pardavimų skatinimu.

2018 m. sausio 1 d. Bendrovė ir Grupė pirmą kartą pritaikė 9-ąjį TFAS „Finansinės priemonės: klasifikavimas ir vertinimas“. Standarto taikymas pirmąjį kartą neturėjo įtakos finansinėms ataskaitoms, nes Grupės gautinų sumų vertės sumažėjimo nuostolis istoriškai buvo nereikšmingas, pinigai ir pinigų ekvivalentai bei kitas finansinis turtas laikomi aukšto reitingo kredito institucijose. Standarto taikymas taip pat neturi įtakos Bendrovės ir Grupės turimo finansinio turto ir finansinių įsipareigojimų klasifikavimui: suteiktos paskolos ir kitos gautinos sumos ir toliau bus klasifikuojamos bei apskaitomos kaip finansinis turtas, vertinamas amortizuota savikaina, finansinis turtas, apskaitomas tikrąja verte per pelną (nuostolius) bus apskaitomas tokiau pat būdu; pagal Standarto nuostatas keičiasi tik finansinių įsipareigojimų, apskaitomų per pelną (nuostolius) klasifikavimas, tačiau Bendrovė ir Grupė tokių įsipareigojimų neturi.

#### Nauji standartai, įsigalioję nuo 2019 m. sausio 1 d. ir kurie nebuvo taikyti rengiant šias finansines ataskaitas

16-asis TFAS „Nuoma“ (taikomas metiniams laikotarpiams, prasidedantiems 2019 m. sausio 1 d. arba vėliau). Naujajame standarte numatyti nuomos pripažinimo, vertinimo, pateikimo, informacijos atskleidimo principai. Pagal visas nuomos rūšis nuomininkas įgyja teisę naudoti turtą nuomos pradžioje ir, jeigu nuomos mokėjimai atliekami per tam tikrą laikotarpį, taip pat gauna finansavimą. Dėl to, 16-uoju TFAS panaikinamas nuomos skirstymas į veiklos nuomą arba finansinę nuomą, kaip to reikalaujama 17-ajame TAS, o vietoj to pateikiamas bendras nuomininko apskaitos modelis. Nuomininkai turi pripažinti: (a) visų nuomos rūšių, kurių laikotarpis ilgesnis nei 12 mėnesių, turtą ir įsipareigojimus, išskyrus atvejus, kai pagal nuomos sutartį perduodamo turto



vertė yra nedidelė; (b) nuomos turto nusidėvėjimą atskirai nuo palūkanų už nuomos įsipareigojimus pelno (nuostolių) ataskaitoje. Į 16-ąją TFAS iš esmės perkeliama 17-ajame TAS apibrėžti nuomotojo apskaitos reikalavimai. Dėl šios priežasties nuomotojas toliau turi skirstyti nuomą į veiklos nuomą arba finansinę nuomą ir apskaitoje skirtingai registruoti šias dvi nuomos rūšis. Bendrovė 16-ąją TFAS taikys nuo 2019 m. sausio 1 d. ir finansinės padėties ataskaitose įsipareigojimus pagal neatšaukiamas nuomas sutartis kapitalizuos. Bendrovės vadovybė vertina, kokią įtaką 16-asis TFAS turės Bendrovės finansinėms ataskaitoms.

Kitų naujų standartų, standartų pakeitimų ir aiškinimų, galiojančių Bendrovei nuo 2018 metų ir turinčių reikšmingą įtaką Bendrovės finansinei informacijai, nebuvo.

## 2.2 Konsolidavimo principai

Dukterinės įmonės – tai įmonės, kur Bendrovė turi galią valdyti ūkio subjektą, į kurį investuojama (t. y. turi galiojančių teisių, kurias jam šiuo metu suteikia galimybę vadovauti svarbiai veiklai), gali arba turi teisę gauti kintamą grąžą iš savo ryšio su ūkio subjektu, į kurį investuojama ir gali naudotis savo galia valdyti ūkio subjektą, į kurį investuojama, kad paveiktų investuotojo grąžos dydį.

Grupės konsoliduotos finansinės ataskaitos apima EPSO-G ir jos dukterines įmones. Dukterinių įmonių finansinės ataskaitos yra parengtos taikant tokias pačias apskaitos politikas ir apima tokį patį ataskaitinį laikotarpį kaip ir patronuojančios įmonės finansinės ataskaitos.

Dukterinės įmonės yra konsoliduojamos nuo datos, kai jų kontrolė pereina Bendrovei ir nebekonsoliduojamos nuo datos, kai ši kontrolė prarandama. Visi tarpusavio sandoriai, likučiai ir nerealizuotas sandorių pelnas ar nuostoliai tarp Grupės įmonių yra eliminuojami.

## 3. Apskaitos politikos pasikeitimai ir palyginamųjų duomenų koregavimas

Iki 2017 m. gruodžio 31 d. tam tikros ilgalaikio materialiojo turto grupės buvo apskaitomos įsigijimo, o kitos perkainota verte, atėmus sukauptą nusidėvėjimą ir sukauptus vertės sumažėjimo nuostolius. Ilgalaikio materialiojo turto grupės, kurias sudarė magistraliniai dujotekiai ir jų įrenginiai, skirstomieji dujotekiai ir jų įrenginiai bei dujų technologinė įranga ir įrenginiai buvo apskaitomi savikaina atėmus sukauptą nusidėvėjimą ir sukauptą vertės sumažėjimą. Likęs ilgalaikis materialus turtas apskaitomas perkainota verte, nustatyta remiantis periodiškais, ne rečiau kaip kartą per 5 metus, atliekamais turto vertinimais, sumažinta sukaupto nusidėvėjimo bei vertės sumažėjimo suma. Nuo 2017 m. gruodžio 31 d. siekiant suvienodinti EPSO-G UAB grupės apskaitos politiką visus ilgalaikis materialusis turtas yra apskaitomas perkainota verte, atėmus sukauptą nusidėvėjimą ir vertės sumažėjimo nuostolius. Grupės vadovybės manymu, apskaičius turtą perkainota verte ilgalaikio turto ekonominė vertė bus teisingiau atspindėta. Grupė taikė 8-TAS „Apskaito politika, vertinimų pasikeitimas ir klaidos“ numatytą išimtį neatspindėti apskaitos pakeitimo retrospektyviai.

Nuo 2017 m. Grupė pakeitė dotacijų apskaitos atvaizdavimo politiką. Iki 2017 m. dotacijos už ilgalaikį turtą buvo apskaitomos ateinančių laikotarpių pajamų finansinės būklės ataskaitos straipsnyje, o nuo 2017 m. dotacijos apskaitomos mažinant susijusio turto balansinę vertę. Šis pakeitimas buvo pritaikytas retrospektyviai ir palyginamieji skaičiai buvo pakoreguoti. Šis pakeitimas neturėjo įtakos pelno (nuostolių) ataskaitai.

## 4. Ilgalaikis nematerialusis ir materialusis turtas

Grupė	Nematerialusis turtas	Materialusis turtas
<b>Likutinė vertė 2016 m. gruodžio 31 d.</b>	<b>2 138</b>	<b>683 715</b>
Įsigijimai	2 810	38 265
Išankstiniai apmokėjimai už IMT/INT	8	(450)
Pardavimai	-	(35 149)
Nurašymai	-	(1 290)
Vertės sumažėjimas	-	-
Perklasifikavimas į (iš) atsargas (ų)	-	(104)
Perklasifikavimas į turtą skirtą parduoti	-	(14)
Perklasifikavimas	768	(768)
Dotacijų sudengimai su ilgalaikiu turtu	-	(23 991)
Nusidėvėjimas/amortizacija	(1 050)	(39 776)
<b>Likutinė vertė 2017 m. gruodžio 31 d.</b>	<b>4 674</b>	<b>620 438</b>

<b>Likutinė vertė 2017 m. gruodžio 31 d.</b>	<b>4 674</b>	<b>620 438</b>
Įsigijimai	5 647	26 572
Išankstiniai apmokėjimai už IMT/INT	-	2 020
Perkainojimas	-	(93 956)
Pardavimai	-	(18)
Nurašymai	(8)	(1 136)
Vertės sumažėjimas	-	-
Perklasifikavimas į (iš) atsargas (ų)	-	(131)
Perklasifikavimas į (iš) turto (o) skirtą (o) parduoti	-	-
Perklasifikavimas į (iš/j) IMT/INT	(93)	93
Dotacijų sudengimai su ilgalaikiu turto	-	(7 054)
Nusidėvėjimas/amortizacija	(1 353)	(37 197)
<b>Likutinė vertė 2018 m. gruodžio 31 d.</b>	<b>8 867</b>	<b>509 631</b>

### LITGRID AB ilgalaikio turto vertės sumažėjimas

Valstybinė kainų ir energetikos kontrolės komisija (toliau - Komisija) 2018 m. spalio 2 d. nutarimu Nr. 03-E-300 „Dėl LITGRID AB perdavimo paslaugos kainos viršutinės ribos 2019 metams perskaičiavimo“ priėmė sprendimą dėl Bendrovės investicijų grąžos dydžio, viršijančio nustatytą dydį 2016–2017 metais, kuriuo Bendrovės faktinius kapitalo kaštus 2016–2017 m. įvertino istorine verte ir netaikė Komisijos patvirtinto ilgo laikotarpio vidutinio padidėjimo sąnaudų (angliškai „long run average incremental costs“ - toliau LRAIC) modelio, kuriame optimizuoto turto kapitalo kaštai vertinami atstatomąja verte. LITGRID AB, atsižvelgdama į Komisijos sprendimą ir prognozuodama, kad 2018–2020 m. Komisija taikys tą patį kapitalo kaštų vertinimo būdą, kurį taikė 2016–2017 m., ir galimą LRAIC modelio taikymo pokytį nuo naujo reguliavimo periodo pradžios 2021 m., įvertino šių prielaidų įtaką Bendrovės ateities pinigų srautams bei atliko ilgalaikio materialaus turto vertinimą 2018 metų pabaigai pajamų metodu, taikant diskontuotų pinigų srautų skaičiavimo būdą su 4,02% diskonto norma.

Turto vertinimo rezultate buvo apskaitytas 56 270 tūkst. eurų turto vertės sumažėjimas, tame skaičiuje 4 496 tūkst. eurų perkainojimo rezervo sumažėjimas (įskaitant atidėtojo pelno mokesčio įtaką). Vertinimo įtaka nuosavo kapitalo sumažėjimui per pelno (nuostolių) ataskaitą sudarė 43 334 tūkst. Eurų (įskaitant atidėtojo pelno mokesčio įtaką).

### AB „Amber Grid“ ilgalaikio turto vertės sumažėjimas

AB „Amber Grid“ įvertino vidinius ir išorinius galimo vertės sumažėjimo požymius, taip pat 2018 m. ir būsimų įvykių įtaką prielaidoms, naudotoms 2017 m. pabaigoje atliktam ilgalaikio materialiojo turto tikrosios vertės nustatymui. AB „Amber Grid“ vertinimu atsirado tam tikrų pasikeitimų reguliavimo aplinkoje bei būsimuose numatytuose pinigų srautuose, todėl buvo atliktas turto vertės sumažėjimo testas - ilgalaikio turto atsiperkamosios vertės įvertinimas, naudojimo vertės (diskontuotų pinigų srautų) metodu.

Pagrindinės prielaidos, naudotos atliekant vertės sumažėjimo testą 2018 m. gruodžio 31 d.:

- turto generuojami grynieji pinigų srautai buvo diskontuoti Bendrovės suskaičiuota diskonto norma (WACC po mokesčių), kuri lygi 3,99 %. Diskonto norma buvo suskaičiuota naudojant rinkos ilgalaikio skolinimosi kainą bei nuosavo kapitalo kainą;
- būsimuose numatytuose pinigų srautuose buvo įvertintas faktinis reguliuojamos investicijų grąžos normos pokytis (sumažėjimas) nuo 2019 m. - investicijų grąžos įvertinimui naudojama Komisijos 2019 m. nustatyta investicijų grąža, kuri yra 3,33 proc., darant prielaidą, kad vėlesniems naujo kainų reguliavimo periodo metams grąža keisis tik tiek, kiek yra galima pagal Komisijos patvirtintą Investicijų grąžos apskaičiavimo metodiką - padidės dėl prognozuojamo skolinto kapitalo kainos augimo įmonėje;
- tęstinumo vertės apskaičiavime nebuvo vertinama augimo norma, o dujų perdavimo apimčių galimų pokyčių įtaka skaičiavimuose buvo įvertinta tiesiogiai.

Vertinimo įtaka nuosavo kapitalo sumažėjimui per pelno (nuostolių) ataskaitą sudarė 37 686 tūkst. eurų.

Bendrovė	Nematerialusis turtas	Materialusis turtas
<b>Likutinė vertė 2016 m. gruodžio 31 d.</b>	<b>1</b>	<b>54</b>
Įsigijimai	-	6
Nurašymai	-	-
Nusidėvėjimas/amortizacija	-	(16)
<b>Likutinė vertė 2017 m. gruodžio 31 d.</b>	<b>1</b>	<b>44</b>

Likutinė vertė 2017 m. gruodžio 31 d.	1	44
Įsigijimai	-	3
Nurašymai	-	-
Nusidėvėjimas/amortizacija	-	(18)
Likutinė vertė 2018 m. gruodžio 31 d.	1	29

Ilgalaikis materialusis turtas apskaitomas turto įsigijimo vertę mažinant tam turtui įsigyti gautomis/gautinomis dotacijomis. Dotacijoms priskiriama ES struktūrinių fondų lėšos, naujų vartotojų (gamintojų) prijungimo prie elektros perdavimo tinklo lėšos (pagal taikomą apskaitos politiką iki 2009 m. liepos 1 d.), VIAP lėšos ir perkrovų pajamų lėšos.

## 5. Bendrovės investicijos į dukterines įmones

2018 m. gruodžio 31 d. Bendrovė turėjo akcijų šiose Grupės įmonėse:

Grupės įmonės	Įsigijimo vertė	Vertės sumažėjimas	Apskaitinė vertė	Dalyvavimas (akcijų proc.)
LITGRID AB	217 215	-	217 215	97,5
AB „Amber Grid“	126 529	-	126 529	96,6
BALTPPOOL UAB	388	-	388	67,0
Iš viso	344 132	-	344 132	

2017 m. gruodžio 31 d. Bendrovė turėjo akcijų šiose Grupės įmonėse:

Grupės įmonės	Įsigijimo vertė	Vertės sumažėjimas	Apskaitinė vertė	Dalyvavimas (akcijų proc.)
LITGRID AB	217 215	-	217 215	97,5
AB „Amber Grid“	126 529	-	126 529	96,6
BALTPPOOL UAB	388	-	388	67,0
Iš viso	344 132	-	344 132	

## 6. Įstatinis kapitalas

2018 m. gruodžio 31 d. Bendrovės akcinis kapitalas yra 22 482 695 eurų. Jį sudaro 77 526 533 vnt. 0,29 Eur nominalios vertės paprastųjų vardinių akcijų.

## 7. Paskolos

Grupės ir Bendrovės paskolas sudaro:

	Grupė		Bendrovė	
	2018-12-31	2017-12-31	2018-12-31	2017-12-31
Ilgalaikės paskolos				
Banko paskolos	154 605	175 366	5 120	7 680
Trumpalaikės paskolos				
Ilgalaikių paskolų einamųjų metų dalis	34 761	28 531	2 560	2 560
Banko paskolos	-	-	-	-
Banko sąskaitos perviršis	6 889	49 187	-	2 321
Iš viso paskolų	196 255	253 084	7 680	12 561

Ilgalaikių paskolų grąžinimo terminai

	Grupė		Bendrovė	
	2018-12-31	2017-12-31	2018-12-31	2017-12-31
Tarp 1 ir 2 metų	30 403	40 761	2 560	2 560
Nuo 2 iki 5 metų	73 932	65 762	2 560	5 120
Po 5 metų	50 270	68 843	-	-
Iš viso	154 605	175 366	5 120	7 680

2018 m. gruodžio 31 d. Grupės nepanaudotų paskolų ir overdraftų likutis buvo 44 042 tūkst. Eur (Bendrovės – 4 000 tūkst. Eur), 2017 m. gruodžio 31 d. – 22 638 tūkst. Eur (Bendrovės – 1 679 tūkst. Eur).

## 8. Išperkamosios nuomos įsipareigojimai

Grupė	2018-12-31		2017-12-31	
	Minimalūs lizingo mokėjimai	Minimalių lizingo mokėjimų dabartinė vertė	Minimalūs lizingo mokėjimai	Minimalių lizingo mokėjimų dabartinė vertė
<i>Išperkamosios nuomos mokėjimai:</i>				
Per pirmus metus	234	221	462	443
Per antrus - penktus metus	615	599	849	820
Minimalūs išperkamosios nuomos mokėjimai	849	820	1 311	1 263
Atimti: būsimas palūkanas	(29)	-	(48)	-
Dabartinė minimalių išperkamosios nuomos mokėjimų vertė	820	820	1 263	1 263

Išperkamosios nuomos įsipareigojimų tikroji vertė lygi jų apskaitinei vertei.

## 9. Dividendai

2018 m. balandžio 27 d. eiliniame visuotiniame UAB „EPSO-G“ akcininkų susirinkime tvirtinant 2017 m. pelno paskirstymą, buvo nutarta išmokėti 682 tūkst. Eur dividendų.

## 10. Pelno mokesčiai

2018 m. pelnas apmokestinamas 15 proc. (2017 m. – 15 proc.) pelno mokesčio tarifu pagal Lietuvos Respublikos mokesčių įstatymus.

UAB „EPSO-G“ valdyba 2018 m. birželio 29 d. priėmė sprendimą sudaryti sutartis tarp UAB „EPSO-G“ ir dukterinių įmonių LITGRID AB bei AB „Amber Grid“ dėl mokesčių nuostolių perdavimo. Pagal sutartis dukterinės įmonės sumokėjo UAB „EPSO-G“ 15 proc. nuo perimtos mokesčių nuostolių sumos: LITGRID AB sumokėjo - 680 tūkst. Eur už 2014 m. ir 680 tūkst. Eur už 2015 metus, AB „Amber Grid“ sumokėjo - 563 tūkst. eurų už 2016 m. ir 430 tūkst. eurų už 2017 metus. Šie sandoriai įtakojo UAB „EPSO-G“ pajamas. Mokesčių nuostolių perdavimo sandoriai naudingi Grupės mastu, nes jų pagrindu teisėtai gaunama mokesčių nauda. UAB „EPSO-G“ audito komiteto 2018 m. birželio 18 d. nuomone, sandoris yra sąžiningas visų LITGRID AB bei AB „Amber Grid“ akcininkų atžvilgiu, mokesčių nuostolių perdavimas vykdomas pelno mokesčio įstatymo numatyta tvarka.

## 11. Sandoriai tarp susijusių šalių

Bendrovės ir Grupės susijusios šalys 2018 m. ir 2017 m. buvo:

- Lietuvos Respublikos energetikos ministerija (kontroliuojantis Bendrovės akcininkas);
- Bendrovės dukterinės įmonės (Bendrovės susijusi šalis);
- Bendrovės asocijuotos ir bendrai kontroliuojamos įmonės;
- Vadovybė;
- Visos valstybės kontroliuojamos, ar reikšmingai įtakojamos įmonės.

Sandoriai su susijusiomis šalimis vykdomi pagal rinkos sąlygas, pagal teisės aktais patvirtintus tarifus arba laikantis viešųjų pirkimo įstatymo reikalavimų.

2018 m. dvylikos mėnesių laikotarpio Grupės sandoriai su susijusiomis šalimis ir likučiai 2018 m. gruodžio 31 d. sudarė:

Susijusios šalys	Finansinės veiklos pajamos	Finansinės veiklos sąnaudos	Mokėtinos sumos	Gautinos sumos	Pirkimai	Pardavimai
Lietuvos energija, UAB grupės įmonės	-	1 102	176 272	40 768	203 178	337 243
Kitos valstybės valdomos įmonės	-	-	32	605	258	3 965
Iš viso	-	1 102	176 304	41 373	203 436	341 208

2018 m. dvylikos mėnesių laikotarpio Bendrovės sandoriai su susijusiomis šalimis ir likučiai 2018 m. gruodžio 31 d. sudarė:

Susijusios šalys	Finansinės veiklos pajamos	Finansinės veiklos sąnaudos	Mokėtinos sumos	Gautinos sumos	Pirkimai	Pardavimai
Lietuvos energija, UAB grupės įmonės	-	1 102	156 856*	-	-	-
Kitos valstybės valdomos įmonės	-	-	-	-	-	-
Bendrovės dukterinės įmonės	27 256	-	-	12 957	-	295
Iš viso	27 256	1 102	156 856	12 957	-	295

\* Mokėtina su įvertintu kainos priedu (kainos priedo vertinimas 2018 m. gruodžio 31 d.)

2017 m. dvylikos mėnesių laikotarpio Grupės sandoriai su susijusiomis šalimis ir likučiai 2017 m. gruodžio 31 d. sudarė:

Susijusios šalys	Finansinės veiklos pajamos	Finansinės veiklos sąnaudos	Mokėtinos sumos	Gautinos sumos	Pirkimai	Pardavimai
Lietuvos energija, UAB grupės įmonės	-	1 336	193 859	37 458	217 620	321 207
Kitos valstybės valdomos įmonės			35	739	358	4 339
Iš viso	-	1 336	193 894	38 197	217 978	325 546

2017 m. dvylikos mėnesių laikotarpio Bendrovės sandoriai su susijusiomis šalimis ir likučiai 2017 m. gruodžio 31 d. sudarė:

Susijusios šalys	Gauti dividendai	Finansinės veiklos sąnaudos	Mokėtinos sumos	Gautinos sumos	Pirkimai	Pardavimai
Lietuvos energija, UAB grupės įmonės	-	1 336	170 132*	-	-	-
Kitos valstybės valdomos įmonės	-	-	-	-	-	-
Bendrovės dukterinės įmonės	38 029	-	-	-	-	181
Iš viso	38 029	1 336	170 132	-	-	181

\* Mokėtina su įvertintu kainos priedu (kainos priedo vertinimas 2017 m. gruodžio 31 d.)

Išmokos vadovybei

	Grupė		Bendrovė	
	2018-12-31	2017-12-31	2018-12-31	2017-12-31
Išmokos, susijusios su darbo santykiais	1 744	1 726	333	378
Iš jų: Išveiktinės kompensacijos	35	55	-	24
Vadovų skaičius (vidutinis sąrašinis)	29	27	5	5

Per 2018 m. ir 2017 m. dvylika mėnesių Grupės ir Bendrovės vadovybei paskolų, garantijų nebuvo suteikta, nebuvo jokių kitų išmokėtų ar priskaičiuotų sumų ar turto perleidimo.

Vadovybe yra laikomi administracijos vadovai bei jų pavaduotojai/departamentų direktoriai.

Per 2018 m. dvylika mėnesių kolegialių valdymo organų nariams išmokos sudarė 148 tūkst. Eur (2017 m. dvylika mėnesių - 176 tūkst. Eur).

## 12. Pobalansiniai įvykiai

Reikšmingų pobalansinių įvykių, kurie galėtų daryti reikšmingą įtaką finansinėms ataskaitoms, iki šios tarpinės informacijos patvirtinimo datos nebuvo.

\*\*\*\*\*

## 2018 METŲ EPSO-G IR ĮMONIŲ GRUPĖS KONSOLIDUOTAS TARPINIS PRANEŠIMAS

Tarpinis konsoliduotas EPSO-G įmonių grupės pranešimas parengtas už 12 mėnesių laikotarpį, pasibaigusį 2018 m. gruodžio 31 d.

### I. Bendroji informacija apie EPSO-G įmonių grupę

Bendrovės pavadinimas	UAB „EPSO-G“
Teisinė forma	Uždaroji akcinė bendrovė
Įregistravimo data ir vieta	2012-07-25, Lietuvos Respublikos juridinių asmenų registras
Įmonės kodas	302826889
Buveinės adresas	A. Juozapavičiaus g. 13, LT-09311 Vilnius
Adresas korespondencijai	Gedimino pr. 20, LT-01103 Vilnius
Telefonas	+370 665 20038
El. paštas	<a href="mailto:info@epsog.lt">info@epsog.lt</a>
Interneto tinklapis	<a href="http://www.epsog.lt">www.epsog.lt</a>
Įstatinis kapitalas	22 482 695 Eur
Vienintelis akcininkas	Lietuvos Respublika, kurios turtines ir neturtines teises įgyvendina LR energetikos ministerija

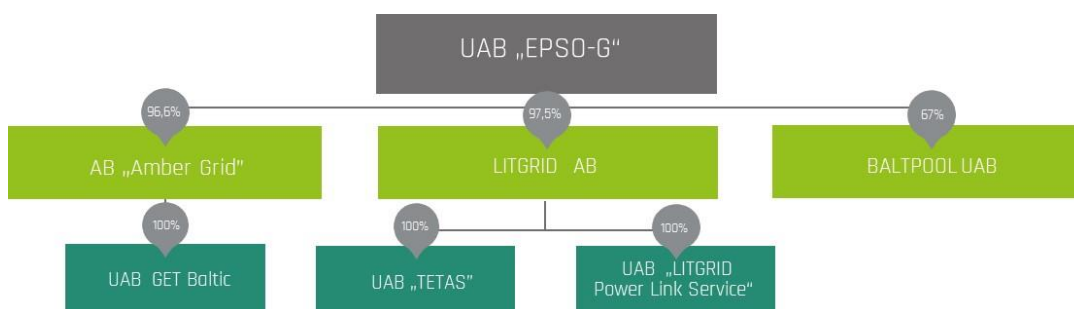
EPSO-G yra valstybės valdoma energijos perdavimo ir mainų įmonių grupė. Valdymo bendrovės UAB „EPSO-G“ akcininko teises ir pareigas įgyvendina Lietuvos Respublikos energetikos ministerija.

Svarbiausia 1 005 kvalifikuotus darbuotojus turinčios EPSO-G grupės veikla yra užtikrinti nepertraukiamą, stabilų elektros energijos perdavimą aukštos įtampos tinklais ir gamtinių dujų transportavimą aukšto slėgio vamzdynais bei efektyvų šių perdavimo sistemų valdymą, priežiūrą ir plėtrą. Grupei priklausančios bendrovės taip pat valdo ir plėtoja biokuro, gamtinių dujų bei medienos prekybos platformas, kurios yra skirtos užtikrinti sąlygas skaidriai konkurencijai energijos išteklių ir apvaliosios medienos rinkoje.

Visų EPSO-G grupei priklausančių įmonių pareiga – efektyviai ir numatytu laiku įgyvendinti akcininko lūkesčių laiške išskeltus valstybei svarbius energijos perdavimo ir mainų infrastruktūros plėtros projektus prisidedant prie Nacionalinėje energetikos strategijoje nustatytų tikslų įgyvendinimo, taip kuriant tvarią ilgalaikę vertę akcininkui Lietuvos valstybei, žmonėms ir šalies ūkiui.

2018 m. gruodžio 31 d. „EPSO-G“ grupę (toliau – EPSO-G grupė arba Grupė) sudarė valdymo bendrovė UAB „EPSO-G“ (toliau – EPSO-G arba Bendrovė), trys tiesiogiai kontroliuojamos grupės įmonės (LITGRID AB (toliau – „Litgrid“), AB „Amber Grid“ (toliau – „Amber Grid“) ir BALTPOOL UAB (toliau – „Baltpool“)) ir dvi netiesiogiai kontroliuojamos įmonės (UAB „TETAS“ (toliau – Tetas) ir UAB GET Baltic (toliau – GET Baltic)). „Litgrid“ valdybos sprendimu, nuo 2018 m. rugpjūčio 1 d. UAB „Litgrid Power Link Service“ veikla buvo sustabdyta, darbuotojai perkelti dirbti į „Litgrid“ ir elektros jungčių „Litpol Link“ ir „Nord Balt“ eksploatacijos darbus vykdo „Litgrid“.

EPSO-G įmonių grupės struktūra 2018 m. gruodžio 31 d:



Pavadinimas	LITGRID AB	AB „Amber Grid“	BALTPPOOL UAB	UAB „TETAS“	UAB GET Baltic
Teisinė forma	Akcinė bendrovė	Akcinė bendrovė	Uždaroji akcinė bendrovė	Uždaroji akcinė bendrovė	Uždaroji akcinė bendrovė
Įregistravimo data ir vieta	2010-11-16, Lietuvos Respublikos juridinių asmenų registras	2013-06-11, Lietuvos Respublikos juridinių asmenų registras	2009-12-10, Lietuvos Respublikos juridinių asmenų registras	2005-12-08, Lietuvos Respublikos juridinių asmenų registras	2012-09-13, Lietuvos Respublikos juridinių asmenų registras
Įmonės kodas	302564383	303090867	302464881	300513148	302861178
Buveinės adresas	A. Juozapavičiaus g. 13, LT-09311 Vilnius	Savanorių pr. 28, LT-03116 Vilnius	Žalgirio g. 90, LT-09303, Vilnius9-3	Senamiesčio g. 102B, LT-35116, Panevėžys	Savanorių pr. 28, LT-03116 Vilnius
Telefonas	+370 5 278 2777	+370 5 236 0855	+370 5 239 3157	+370 45 504 670	+370 5 236 0000
Faksas	+370 5 272 3986	+370 5 236 0850		+370 45 504 684	+370 5 236 0001
El. paštas	<a href="mailto:info@litgrid.eu">info@litgrid.eu</a>	<a href="mailto:info@ambergrid.lt">info@ambergrid.lt</a>	<a href="mailto:info@baltpool.lt">info@baltpool.lt</a>	<a href="mailto:info@tetas.lt">info@tetas.lt</a>	<a href="mailto:info@getbaltic.lt">info@getbaltic.lt</a>
Interneto tinklapis	<a href="http://www.litgrid.eu">www.litgrid.eu</a>	<a href="http://www.ambergrid.lt">www.ambergrid.lt</a>	<a href="http://www.baltpool.lt">www.baltpool.lt</a>	<a href="http://www.tetas.lt">www.tetas.lt</a>	<a href="http://www.getbaltic.lt">www.getbaltic.lt</a>
Veiklos pobūdis	Elektros energijos perdavimo sistemos operatorius	Gamtinių dujų perdavimo sistemos operatorius	Energijos išteklių ir medienos biržos operatorius, VIAP lėšų administratorius	Specializuotos transformatorių pastočių, skirstomųjų punktų techninės priežiūros, remonto ir įrengimo paslaugos, testavimo ir bandymo darbai, energetikos objektų projektavimas	Gamtinių dujų biržos operatorius
EPSO-G valdoma akcijų dalis	97,5 proc.	96,6 proc.	67,0 proc.	97,5 proc.	96,6 proc.

## II. Svarbūs ataskaitinio laikotarpio įvykiai

### Sausio mėn.

2018 m. sausio 1 d. Antrus metus iš eilės EPSO-G grupės įmonių paslaugos Lietuvos vartotojams teikiamos pigiau - vidutinis elektros energijos perdavimo tarifas sumažintas 7,9 proc. (iki 0,619 ct už kilovatvalandę), o vidutinė gamtinių dujų perdavimo kaina - 36,5 proc. (iki 1,13 eurų už megavatvalandę).

2018 m. sausio 3 d. Europos elektros perdavimo sistemos operatorių asociacija (ENTSO-E) paskelbė Šiaurės ir Baltijos regiono (Danijos, Estijos, Islandijos, Latvijos, Lietuvos, Norvegijos, Suomijos ir Švedijos) elektros tinklų sutrikimų ataskaitą už 2016 metus. EPSO-G valdymo bendrovės patronuojamos „Litgrid“ elektros perdavimo tinklas pagal tinklo patikimumo rodiklį - ENS ( angl. energy not supplied) - vienas geriausių regione.

2018 m. sausio 10 d. EPSO-G įmonių grupei priklausantis energijos išteklių biržos operatorius „Baltpool“ pradėjo administruoti elektroninę valstybiniuose miškuose pagamintos žaliavinės medienos pardavimo sistemą. Siekiama sudaryti galimybę rinkos dalyviams įsigyti apvaliosios medienos konkurencijos sąlygomis, taip užtikrinant didžiausią grąžą valstybei.

2018 m. sausio 18 d. Elektros ir dujų skirstymo bendrovė „Energijos skirstymo operatorius“ (ESO) ir elektros perdavimo sistemos operatorius „Litgrid“ pasirašė sutartį dėl bendro projekto įgyvendinimo, kuris užtikrins patikimą elektros tiekimą rytų Lietuvos gyventojams ir verslui. Šis sprendimas leis sutaupyti daugiau nei 19 mln. eurų.

### Vasario mėn.

2018 m. vasario 6 d. „Baltpool“, kartu su partneriais, Danijos karalystėje, atidarė biokuro biržą „BiomassPool“ ApS. Ji sukurta naudojantis „Baltpool“ prekybos sistema, žiniomis ir patirtimi.

2018 m. vasario 8 d. „Litgrid“ pradėjo įgyvendinti Vilniaus ir Alytaus transformatorių galių didinimo projektą. Jo tikslas - užtikrinti patikimą elektros tiekimą Vilniaus mieste ir rytų Lietuvoje.

2018 m. vasario 9 d. „Litgrid“ pradėjo įgyvendinti 330 kV elektros perdavimo oro linijos nuo Lietuvos elektrinės iki Vilniaus rekonstrukcijos projektą. Esamoje oro linijoje bus sumontuota papildoma elektros grandis. Tai vienas iš perdavimo tinklo parengimo sinchronizacijai su kontinentinės Europos tinklais projektų. Jis reikalingas užtikrinti patikimą elektros tiekimą Vilniaus miesto gyventojams ir verslui. Sutartis pasirašyta su viešo pirkimo laimėtoju, UAB „Žilinkis ir Co.“ Sutarties vertė 17,99 mln. eurų (be PVM). Darbus numatoma baigti iki 2021 metų.

### Kovo mėn.

2018 m. kovo 1 d. „Verslo žinių“ konferencijoje „Litgrid“ paskelbta energetikos sektoriaus lydere įvertinus šešis rodiklius: pelną, pajamas, jų abiejų metinį pokytį, pelningumą ir vidutinį darbo užmokestį.

2018 m. kovo 19 d. „Amber Grid“ ir Latvijos gamtinių dujų perdavimo sistemos operatorius AS „Conexus Baltic Grid“ pasirašė sutartį su Ernst & Young bendrove atlikti Latvijos ir Lietuvos dujotiekių jungties pajėgumų padidinimo galimybių studiją ir kaštų-naudos analizę. Siekiama išsiaiškinti, koks yra dujotiekių jungties tarp Lietuvos ir Latvijos pajėgumų didinimo poreikis nutiesus jungtis tarp Suomijos ir Estijos (Balticconnector) bei tarp Lenkijos ir Lietuvos (GIPL).

### Balandžio mėn.

2018 m. balandžio 10 d. „Litgrid“ pasirašė sutartį su ūkio subjektų grupe AB „Kauno tiltai“, ABB OY ir ABB AS dėl Šiaurės rytų Lietuvos elektros perdavimo tinklo optimizavimo ir paruošimo sinchroniniam darbui su kontinentinės Europos energetikos sistema. Bus rekonstruotos dvi 330 kV transformatorių pastotės Ignalinoje ir Utenoje, o valdomas 330 kV šuntinis reaktorius iš Ignalinos pastotės bus perkeltas į 330 kV skirstyklą Elektrėnuose. Taip pat bus demontuota galingiausia 750 kV aukštos įtampos linija, jungianti Ignalinos AE pastotę su Baltarusija.

2018 m. balandžio 12 d. „Litgrid“ patronuojamos bendrovės UAB „Litgrid Power Link Service“ balandžio 11 d. valdybos sprendimu, laikinuoju vadovu paskirtas „Litgrid“ Kauno regiono vadovas Rokas Muleravičius.



2018 m. balandžio 17 d. EPSO-G generalinis direktorius Rolandas Zukas išrinktas bendrą energetikos sektoriaus poziciją atstovaujančios Nacionalinės Lietuvos energetikos asociacijos (NLEA) tarybos prezidentu dviejų metų kadencijai.

2018 m. balandžio 24 d. Eiliniame visuotiniame „Litgrid“ akcininkų susirinkime patvirtintas šios įmonės 2017 m. pelno paskirstymo projektas išmokėti 7 716 tūkst. Eur dividendų.

2018 m. balandžio 24 d. Eiliniame visuotiniame „Amber Grid“ akcininkų susirinkime patvirtintas šios įmonės 2017 m. pelno paskirstymo projektas išmokėti 20 300 tūkst. Eur dividendų.

2018 m. balandžio 24 d. Eiliniame visuotiniame „Baltpool“ akcininkų susirinkime patvirtintas šios įmonės 2017 m. pelno paskirstymo projektas išmokėti 162 tūkst. Eur dividendų.

2018 m. balandžio 24 d. Energetikos ministerija patvirtino naują EPSO-G grupės korporatyvinio valdymo gairių ir bendrovės įstatų redakciją numatant ją įregistruoti Juridinių asmenų registre 2018 m. trečiąjį ketvirtį. Peržiūrėti EPSO-G korporatyvinio valdymo modelį paskatino Lietuvos Respublikos Akcinių bendrovių įstatymo pakeitimai. Remiantis jais, EPSO-G valdymo bendrovės ir grupės įmonių, kurių akcijomis prekiaujama vertybinių popierių biržoje, „Amber Grid“ ir „Litgrid“ valdybos stiprinamos suteikiant joms priežiūros funkcijas.

2018 m. balandžio 28 d. Eiliniame visuotiniame EPSO-G akcininkų susirinkime patvirtintas 2017 m. pelno paskirstymo projektas, kuriame numatyta išmokėti 682 tūkst. Eur dividendų. Tokia dividendų suma, kuri sudaro 0,5 proc. įmonės paskirstytinojo pelno, išmokėta vadovaujantis Lietuvos Respublikos Vyriausybės 2016 m. lapkričio 9 d. nutarimu Nr. 1116 „Dėl UAB „EPSO-G“ mokamų dividendų už valstybei nuosavybės teise priklausančias akcijas“, dėl įmonės įsipareigojimų „Lietuvos energija“, UAB, už 2012 m. įsigytas „Litgrid“ įmonės akcijas.

#### Gegužės mėn.

2018 m. gegužės 2 d. Pranešta, kad elektros rinkos operatoriaus „Nord Pool“ savininkai, Šiaurės ir Baltijos šalių perdavimo sistemos operatoriai, nusprendė dėl „Nord Pool“ reorganizacijos atskiriant Rinkų susiejimo operatoriaus (MCO) ir elektros biržos funkcijas įsteigiant du juridinius asmenis. Siekiant užtikrinti patikimą veikimą, bendradarbiavimą bei sąnaudų kontrolę, šiuos du juridinius asmenis nuo 2018 m. balandžio 19 d. valdo holdingo bendrovė. Sprendimą dėl naujos valdymo struktūros „Nord Pool“ generalinė asamblėja priėmė 2018 m. balandžio 19 d. Tai reiškia, kad nuo 2018 m. balandžio 19 d. „Litgrid“ priklauso 2 proc. (306 akcijos) „Start Up 170 Invest“ AS akcijų, kuri 100 proc. valdo „Nord Pool“ AS.

2018 m. gegužės 11 d. Nacionalinio verslo apdovanojimų ceremonijoje EPSO-G grupei priklausančios biržos GET Baltic, kartu su partneriais, įgyvendintas regioninės prekybos gamtinėmis dujomis platformos su integruotu prekybos modeliu sprendimas išrinktas Metų projektu energetikos sektoriuje. Įgyvendindama unikalų regioninės prekybos gamtinėmis dujomis platformos su integruotu prekybos modeliu sukūrimo projektą, GET Baltic įsteigė prekybos aikšteles Latvijoje ir Estijoje bei de facto tapo regionine Baltijos šalių gamtinių dujų birža.

2018 m. gegužės 17 d. Energetikos ministras Žygimantas Vaičiūnas pasirašė įsakymą dėl ES paramos skyrimo Šiaurės rytų Lietuvos perdavimo tinklo optimizavimui. Šiam valstybei svarbiam ekonominiam projektui iš ES struktūrinių fondų skirta 10,8 mln. eurų. ES fondų lėšomis bus rekonstruotos dvi 330 kV transformatorių pastotės Visagino ir Utenos rajonuose. Pažangi infrastruktūra užtikrins patikimą elektros energijos perdavimą ir aukštesnę paslaugų kokybę esamiems ir naujiems elektros tinklo naudotojams Visagino ir Utenos rajono savivaldybėse.

2018 m. gegužės 18 d. Baltijos šalių ir Lenkijos gamtinių dujų perdavimo sistemų operatoriai pasirašė sutartį, leisančią paskirstyti dujotiekio jungties su Lenkija projekto sąnaudas. Daugiašalė sąnaudų paskirstymo sutartis nustato procedūras bei principus, reikalingus įgyvendinti Europos Energetikos reguliavimo institucijų bendradarbiavimo agentūros (ACER) sprendimą dėl Lenkijos-Lietuvos dujotiekio jungties (GIPL) projekto tarpvalstybinio sąnaudų paskirstymo. Sutartyje, sudarytoje tarp „Amber Grid“, „Conexus Baltic Grid“ (Latvija), „Elering“ (Estija) ir „Gaz-System“ (Lenkija) taip pat apibrėžta, kaip apskaičiuoti ir patikslinti kompensacijas, kurias Baltijos šalių perdavimo sistemų operatoriai (PSO) turi sumokėti Lenkijos PSO, bei apibrėžtos nuostatos kompensacijų grąžinimui, jei Lenkijos PSO iš dujų perdavimo GIPL dujotiekiu gautų papildomas pajamas. Ši sutartis yra vienas iš svarbių GIPL projekto įgyvendinimo susitarimų.

2018 m. gegužės 24 d. Lietuvos ir Lenkijos gamtinių dujų perdavimo sistemos operatoriai „Amber Grid“ ir GAZ-SYSTEM S.A. pasirašė tinklų sujungimo sutartį, kuria patvirtino galutinį sprendimą investuoti į dujotiekių jungties tarp Lenkijos ir Lietuvos (GIPL) projektą.

2018 m. gegužės 24 d. „Litgrid“ ir UAB „Conresta“ pasirašė sutartį dėl Sistemos valdymo ir duomenų saugos centro statybos. Iki 2019 metų pabaigos „Litgrid“ įkurs naują 10,183 mln. Eurų (be PVM) vertės Sistemos valdymo ir duomenų saugos centrą. Investicijos finansuojamos bendrovės lėšomis.

2018 m. gegužės 25 d. „Amber Grid“ bei Latvijos gamtinių dujų perdavimo sistemos operatorius „Conexus Baltic Grid“ pasirašė trišalę ES finansinės paramos sutartį su Inovacijų ir tinklų vykdomąja agentūra (INEA) finansuoti dujotiekių jungties tarp Latvijos ir Lietuvos pajėgumų padidininimo galimybių studiją pagal ES infrastruktūros tinklų priemonę (CEF). Studijai parengti skirta iki 175 tūkstančių eurų ES paramos.

#### Birželio mėn.

2018 m. birželio 7 d. „Amber Grid“ paskelbė tarptautinį pirkimą statybos darbams dujotiekių jungties tarp Lenkijos ir Lietuvos (GIPL) projekto daliai Lietuvos Respublikos teritorijoje.

2018 m. birželio 13 d. Pranešta, kad „Litgrid“ valdyba pritarė 2017 m. su Telia Lietuva, AB pasirašytos UAB „Duomenų logistikos centras“ akcijų pirkimo-pardavimo sutarties nutraukimui, pagal kurią „Litgrid“ turėjo parduoti Telia Lietuva, AB, 20,36 proc. UAB „Duomenų logistikos centro akcijų“. Sprendimas nutraukti sutartį priimtas sandorio šalių „Lietuvos energija“, UAB, „Litgrid“ ir Telia Lietuva, AB bendru sutarimu, atsižvelgiant į Telia Lietuva, AB pasiūlymą.

2018 m. birželio 28 d. Lietuvos Respublikos Prezidentė Dalia Grybauskaitė kartu su Latvijos, Estijos ir Lenkijos premjerais bei Europos Komisijos pirmininku Jeanu-Claude'u Junckeriu pasirašė politinį susitarimą dėl trijų Baltijos šalių elektros tinklų sinchronizacijos su kontinentinės Europos tinklais per Lenkiją iki 2025 m.

2018 m. birželio 29 d. Energetikos ministerijos kanclerė Agnė Kairytė atsistatydino iš EPSO-G stebėtojų tarybos dėl asmeninių priežasčių.

#### Liepos mėn.

2018 m. liepos 13-18 d. Valdymo bendrovė EPSO-G pasirašė sutartis su „Litgrid“ ir „Amber Grid“ dėl mokestinių nuostalių perdavimo. Sutartys pasirašytos EPSO-G audito komitetui pateikus nuomonę, kad sandoriai yra sąžiningi visų „Litgrid“ ir „Amber Grid“ akcininkų atžvilgiu, mokestinių nuostalių perdavimas vykdomas pelno mokesčio įstatymo numatyta tvarka.

#### Rugpjūčio mėn.

2018 m. rugpjūčio 1 d. Juridinių asmenų registre įregistruota atnaujinta EPSO-G valdymo bendrovės įstatų redakcija, kuri padidino valdybos atsakomybę suteikiant jai priežiūros funkciją. Įgyvendinus šį korporatyvinio valdymo modelį, EPSO-G organizacinė ir valdymo struktūra tapo paprastesnė, efektyvesnė ir toliau atitinka aukščiausius valdysenos standartus. Šiems pokyčiams vienintelė valdymo bendrovės EPSO-G akcininkė - Energetikos ministerija - pritarė 2018 m. balandžio 24 d.

Atsižvelgiant į naują įstatų nuostatą, kad Bendrovės generalinis direktorius ar kiti administracijos nariai į naująją valdybą nėra renkami, iš valdybos nario pareigų atsistatydino EPSO-G generalinis direktorius Rolandas Zukas ir finansų direktorius Algirdas Juozaponis. Jie toliau dirba atitinkamai EPSO-G valdymo bendrovės generaliniu direktoriumi ir finansų direktoriumi ir yra tiesiogiai atskaitingi valdybai, kuri, kaip ir iki šiol, tvirtina ir prižiūri akcininko lūkesčių laiške keliamų tikslų savalaikį įgyvendinimą.

2018 m. rugpjūčio 1 d. „Litgrid“ valdybos sprendimu sustabdyta patronuojamos bendrovės UAB „Litgrid Power Link Service“ veikla, visi darbuotojai perkelti dirbti į „Litgrid“. Tai reiškia, kad nuo 2018 m. rugpjūčio 1 d. elektros jungčių „Litpol Link“ ir „Nord Balt“ eksploatacijos darbus vykdo „Litgrid“.

2018 m. rugpjūčio 16 d. Lietuvos ir Švedijos operatoriai bei technologijų kompanija NKT Cables pradėjo elektros jungties su Švedija „NordBalt“ movų keitimo darbus. Remonto tikslas – užtikrinti stabilų jungties darbą ilgalaikėje perspektyvoje.

2018 m. rugpjūčio 21 d. Vilniuje įkasta simbolinė kapsulė, žyminti „Litgrid“ sistemos valdymo ir duomenų saugos centro statybos pradžią. Planuojama, kad pastatas, į kurį bus perkeltas „Litgrid“ sistemos valdymo ir duomenų saugos centras, bus atiduotas eksploatacijai iki 2019 metų pabaigos. Šis centras užtikrins stabilesnį ir saugesnį šalies energetikos sistemos darbą ir energijos perdavimo srautų valdymą. Po sinchronizacijos iš šio centro bus valdomas elektros sistemos dažnis, bus užtikrintas reikalingas sistemos valdymo centro fizinis ir kibernetinis saugumas.

2018 m. rugpjūčio 23 d. Valstybinė kainų ir energetikos kontrolės komisija pritarė gamtinių dujų perdavimo sistemos operatoriaus „Amber Grid“ dešimties metų (2018-2027 m.) tinklo plėtros planui. Planuojama investicijų suma – 195,2 mln. eurų.

#### Rugsėjo mėn.

2018 m. rugsėjo 7 d. Baigtos formuoti priežiūros funkciją vykdančių EPSO-G patrunuojamų „Litgrid“ ir „Amber Grid“ bendrovių valdybų sudėtis – atsižvelgę į EPSO-G atlygio skyrimo rekomendaciją, bendrovių akcininkai į abiejų bendrovių valdybas paskyrė EPSO-G finansų direktorių Algirdą Juozaponį ir po vieną naują nepriklausomą narį. Nepriklausomu „Litgrid“ valdybos nariu tapo vadybos ir pokyčių valdymo profesionalas dr. Šarūnas Nedzinskas. „Amber Grid“ valdybą papildė audito ir finansų valdymo konsultantas Sigitas Žutautas. Bendrovių akcininkai taip pat pritarė atlygio nepriklausomiems valdybos nariams sąlygoms. Patrunuojančios EPSO-G valdymo bendrovės nominuotiems valdybos nariams atlygis už darbą patrunuojamų bendrovių valdybose nėra mokamas.

2018 m. rugsėjo 19 d. Kauno technologijos universiteto (KTU) Elektros energetikos sistemų katedros mokslininkai pristatė pirmą kartą tikimybinio metodu atliktą Lietuvos elektros energetikos sistemos adekvatumo iki 2030 m. vertinimą. EPSO-G užsakymu atlikta studija parodė, kad artimiausioje ateityje Lietuvoje būtina patikimai prieinamų efektyvių vietinių pajėgumų plėtra elektros energetikos sistemos galių adekvatumui ir sistemos patikimumui užtikrinti.

2018 m. rugsėjo 21 d. Lenkijos perdavimo tinklo operatorius PSE, kartu su Baltijos šalių operatoriais, pateikė paraišką ENTSO-E dėl kontinentinės Europos elektros tinklų išplėtimo.

2018 m. rugsėjo 24 d. Vienintelė valdymo bendrovė EPSO-G akcininkė Energetikos ministerija naujais valstybės valdomos įmonės valdybos nariais paskyrė ministerijos Naftos ir dujų skyriaus vedėją Dainių Bražiūną ir Elektros skyriaus vedėjo pavaduotoją Gediminą Karalių. G. Karalius taip pat paskirtas EPSO-G audito komiteto nariu. Penkių narių EPSO-G valdyboje jie pakeitė generalinį direktorių Rolandą Zuką ir finansų direktorių Algirdą Juozaponį, kurie valdybai pradėjus vykdyti priežiūros funkcijas, atsistatydino iš valdybos nario pareigų.

2018 m. rugsėjo 25 d. Paskelbta, kad kryptingai siekiant pelnyti pasitikėjimą vykdomais strateginiais projektais ir itin daug dėmesio skiriant veiklos skaidrumui bei atskaitingumui, EPSO-G įmonių grupės valdysenos kokybė pelnė aukščiausią įvertinimą A+. Tai parodė valstybės valdomų įmonių (VVI) valdysenos praktikos indeksas, kurį skaičiuoja Stebėsenos ir programų agentūra (SIPA). SIPA gerojo valdymo indeksas yra plačiausiai visų VVI valdymo kokybę įvertinantis įrankis. Indeksą sudaro trys pagrindinės vertinimo dimensijos: skaidrumas, kolegialūs organai bei strateginis planavimas ir įgyvendinimas.

2018 m. rugsėjo 27 d. EPSO-G pasirašė tarpusavio skolinimo ir skolinimosi sutartį su patrunuojama „Litgrid“ bendrove. Tai reiškia, kad „Litgrid“ ir EPSO-G gali viena kitai skolinti naudojantis grupės sąskaitos paslauga (angl. cashpool), kuri leis efektyviau panaudoti laikinai laisvas grupės lėšas, sukurs alternatyvą trumpalaikiam skolinimuisi iš kredito institucijų bei sumažins riziką dėl neigiamų palūkanų taikymo už teigiamus pinigų likučius banko sąskaitose. Sutartyje nustatyta, kad EPSO-G skolinimo limitas – iki 23 mln. Eur, o LITGRID AB – iki 20 mln. Eur. EPSO-G įsipareigoja suteikti nurodytą skolinimosi limitą, o „Litgrid“ skolins pinigus tik esant teigiamiems lėšų likučiams banko sąskaitoje. Numatoma ateityje Grupės sąskaitos sutartį pasirašyti ir su kitomis EPSO-G grupės įmonėmis.

### Spalio mėn.

2018 m. spalio 9 d. Baltijos šalių energijos perdavimo operatoriai pateikė paraišką Europos Komisijai (EK) finansuoti pirmąjį Baltijos šalių elektros tinklų sinchronizavimo su kontinentine Europa etapą. Bendrai prašoma suma siekia 432,5 mln. eurų. Tikimasi, kad ES prie šio projekto prisidės 75 proc. finansavimo intensyvumu. Prašoma Lietuvos dalis - 167 mln. 45 tūkst. eurų. Šios investicijos skirtos pirmajam iš trijų sinchronizacijos etapų.

2018 m. spalio 11 d. ENTSO-E (angl. European Network of Transmission System Operators for Electricity) kontinentinės Europos regioninė grupė pritarė sprendimui išplėsti Europos perdavimo sistemų sinchroninę erdvę į Baltijos šalis. Nuo šio momento ENTSO-E pradėjo ruošti techninių reikalavimų sąrašą, kurį turės atitikti Baltijos šalys prieš prisijungdamos prie kontinentinės Europos energetinio tinklo. Šį dokumentą (angl. „Catalogue of measures“) numatoma parengti iki pirmojo 2019 m. ketvirčio pabaigos.

2018 m. spalio 12 d. Elektros jungties su Švedija „NordBalt“ darbas atnaujintas dviem savaitėmis anksčiau nei planuota. Siekiant užtikrinti kuo didesnę jungties prieinamumą rinkai ir patikimą jos veikimą pakeistos 120 sausumos kabelių movos: Lietuvos pusėje - 22, Švedijos pusėje - 98. Garantinį remontą atliko Danijos bendrovė NKT, perėmusi garantinius įsipareigojimus iš kabelį gaminusios ir tiesusios Švedijos kompanijos ABB.

2018 m. spalio 15 d. Energetikos ministerija paskelbė trijų nepriklausomų narių atranką į valdymo bendrovės EPSO-G valdybą. Valdybos atranka vykdoma pagal 2015 m. birželio 17 d. Lietuvos Respublikos Vyriausybės nutarimu Nr. 631 patvirtintą Kandidatų į valstybės įmonės ar savivaldybės įmonės valdybą ir kandidatų į valstybės ar savivaldybės valdomos bendrovės visuotinio akcininkų susirinkimo renkama kolegialų priežiūros ar valdymo organą atrankos aprašą.

2018 m. spalio 17 d. „Litgrid“ ir „Amber Grid“ neeiliniuose visuotiniuose akcininkų susirinkimuose nuspręsta išrinkti UAB „Deloitte Lietuva“ bendrovių audito įmone ir nustatytas užmokestis už finansinių ir susijusių ataskaitų audito paslaugas. Atsižvelgiant į bendro viešo išorinio audito paslaugų pirkimo konkurso rezultatus, UAB „Deloitte Lietuva“ teiks šias paslaugas visoms EPSO-G grupės bendrovėms.

2018 m. spalio 17 d. Neeiliniame visuotiniame akcininkų susirinkime pritarta 2018 m. spalio 3 d. „Amber Grid“ valdybos sprendimui dėl kontrolinio įtaiso paleidimo ir priėmimo kamerų įrengimo ir dujų perdavimo sistemos operatyvaus technologinio valdymo diegimo (II etapas), sudaromos tarp UAB „Šiaulių dujotiekio statyba“ ir „Amber Grid“, sąlygoms.

2018 m. spalio 26 d. Valstybinė kainų ir energetikos kontrolės komisija nustatė „Amber Grid“ gamtinių dujų perdavimo kainos viršutinę ribą, galiosiančią nuo 2019 m. sausio 1 d.

### Lapkričio mėn.

2018 m. lapkričio 22 d. Valstybinė kainų ir energetikos kontrolės komisija patvirtino „Amber Grid“ valdybos 2018 m. lapkričio 19 d. sprendimu Nr. 19 nustatytas gamtinių dujų perdavimo paslaugų kainas. Patvirtinta, kad vidutinė ilgalaikų perdavimo paslaugų kaina Lietuvos vartotojų poreikiams, palyginus su 2018 metais taikoma vidutine kaina, didėja 3,5 proc., t.y. mažiau nei VKEKK leista viršutinė riba.

2018 m. gruodžio 3 d. EPSO-G grupės bendrovės, kurių akcijomis prekiaujama vertybinių popierių biržoje „Litgrid“ ir „Amber Grid“ paskelbė informaciją dėl tarpinės informacijos skelbimo ir 2019 m. investuotojo kalendorių.

2018 m. spalio 2 d. Valstybinė kainų ir energetikos kontrolės komisija patvirtino 0,658 ct/kWh elektros energijos perdavimo aukštos įtampos tinklais paslaugos kainos viršutinę ribą, kuri įsigalioja nuo 2019 m. sausio 1 dienos.

### Gruodžio mėn.

2018 m. gruodžio 14 d. „Amber Grid“ su Lietuvos verslo paramos agentūra pasirašė finansavimo sutartį, pagal kurią projektui „Dujų perdavimo sistemos operatyvaus technologinio valdymo diegimas“ įgyvendinti skirta 50 proc. ES finansinė parama. Visos numatomos projekto investicijos siekia 9,06 mln. EUR. Projektu siekiama mažinti magistralinio dujotiekio priežiūros ir avarijų metu prarandamų dujų kiekį bei optimizuoti dujų srautų valdymą. Projektas bus įgyvendinamas iki 2022 m. III ketv.

2018 m. gruodžio 18 d. Lietuvos Respublikos Seimas priėmė teisės aktų pataisas, kuriomis panaikino prievolę didiesiems reguliuojamiems energijos gamintojams pirmumo teise pirkti dujas iš jas importuojančios bendrovės „Litgas“ ir įpareigoja juos ne mažiau kaip pusę dujų pirkti EPSO-G grupei priklausančioje GET Baltic biržoje. Patvirtintos teisės aktų nuostatos reikšmingai prisidės prie biržos likvidumo bei Lietuvos dujų rinkos patrauklumo didinimo, skatins naujų tiekėjų atėjimą ir mažins rinkos koncentraciją.

2018 m. gruodžio 21 d. Perdavimo sistemos operatorių „Litgrid“ ir „PSE“ vadovai pasirašė susitarimą, kuriuo įsipareigoja pradėti naujo Lietuvos ir Lenkijos jūrinio aukštos įtampos nuolatinės srovės (HVDC) kabelio tiesimo projekto parengiamąjį etapą darbus. Parengiamajame etape bus atlikti veiksmai kuriais remiantis bus priimti sprendimai dėl investavimo, paskelbta viešųjų pirkimų procedūra kabelio tiesimo darbams nupirkti bei atlikti kiti paruošiamieji darbai. Sprendimas dėl investavimo turėtų būti priimtas 2020 m.

### III. Veiklos rodikliai

Augant Lietuvos ekonomikai, 2018 m. elektros energijos, o tuo pačiu ir perdavimo paslaugų paklausa viršijo bendrą šalies ūkio plėtros tempą.

Aukštos įtampos perdavimo tinklais šalies gyventojų ir verslo poreikiams per 2018 metus buvo perduota 10 491 mln. kilovatvalandžių (kWh) elektros energijos. Tai 5,0 proc. daugiau, palyginti su 2017 metais. Lietuvos statistikos departamento pirmojo įvertimo duomenimis, palyginti su 2017 m., pernai šalies bendrasis vidaus produktas (BVP) augo 3,6 proc.

Skirstomųjų tinklų operatoriaus (AB „Energijos skirstymo operatorius“) vartotojams perduota 9 413 GWh elektros energijos, t. y. 4,7 proc. daugiau. Kitiems tiesiogiai prie perdavimo tinklo prijungtiems vartotojams pateikta 1 077 GWh elektros energijos arba 7,3 proc. daugiau.

Svarbiausi EPSO-G grupės įmonių veiklos rodikliai:

	2018 m.	2017 m.	Pokytis	
			+/-	Proc.
<b>Elektros energija</b>				
Perduotas elektros energijos kiekis, GWh	10 491	9 992	499	5,0%
ENS (neperduotos elektros energijos kiekis dėl atsijungimų), MWh *	0,95	1,68		
AIT (vidutinis nutraukimų laikas), min. *	0,04	0,06		
„NordBalt“ prieinamumas, proc.**	97%	84%		
„LitPol Link“ prieinamumas, proc.	98%	99%		
<b>Gamtinės dujos</b>				
Dujų kiekis, transportuotas į vidinį išleidimo tašką, GWh	22 320	24 290	-1 970	-8,1%
Dujų kiekis, transportuotas į gretimas perdavimo sistemas, GWh***	30 140	28 262	1 878	6,6%
Gamtinių dujų biržos apyvarta, GWh	1084	442	642	145,3%
<b>Biokuras</b>				
Energijos išteklių biržoje parduotas biokuro kiekis, tne	430 122	413 232	16 890	4,1%

\*Tik dėl operatoriaus atsakomybei priskiriamų ir dėl nenustatytų priežasčių.

\*\* Neįtraukiant remonto laikotarpio laiko.

\*\*\*Latvijos ir Rusijos Federacijos Kaliningrado srities perdavimo sistemas.

Gamtinių dujų sektoriuje suteiktų perdavimo paslaugų Lietuvoje apimtis 2018 m. sumažėjo 8,1 proc., tačiau 6,6 proc. išaugo transportuojamų dujų kiekis į kaimynines šalis.

Per 2018 metus Lietuvos vartotojams į dujų skirstymo ar tiesiogiai prijungtas vartotojų sistemas buvo transportuota 22 320 GWh gamtinių dujų, palyginti su 24 290 GWh tuo pačiu laikotarpiu pernai. Labiausiai tai lėmė sumažėjusi gamtinių dujų paklausa ir vartojimas trašų sektoriuje.

Į Rusijos Federacijos Kaliningrado sritį per ataskaitinį laikotarpį transportuota 27 832 GWh gamtinių dujų (2017 m. – 25 664 GWh). Į Latvijos Respubliką per Kiemėnų DAS sistemą buvo perduota 2 308 GWh gamtinių dujų (2017 m. – 2 598 GWh).

Augant teikiamų paslaugų apimčiai, energijos perdavimo tinklas ir jungtys veikė patikimai – 2018 metais dėl aukštos įtampos elektros tinklo sutrikimų, už kuriuos atsakingas operatorius, vartotojams nebuvo pateikta 0,95 MWh elektros energijos, palyginti su 1,68 MWh 2017 metais. Dujų perdavimo tinklo prieinamumas sistemos naudotojams siekė 100 proc.

Patikimai dirbo asinchroninės jungtys. Eliminavus jungties su Švedija anksčiau nei planuota užbaigto planinio remonto laikotarpį, 2018 m. „NordBalt“ jungties prieinamumas rinkai siekė 97 proc. (2017 m. – 84 proc.). Jungties su Lenkija „LitPol Link“ prieinamumas rinkai per šį laikotarpį siekė 98 proc. (2017 m. – 99 proc.).

2018 m. „GET Baltic“ gamtinių dujų biržos prekybos apimtis sudarė 1 084 GWh. Tapus de facto regionine dujų prekybos platforma, prekybos apimtys GET Baltic biržoje, palyginti su 2017 metais, padidėjo daugiau nei du kartus.

2018 m. „Baltpool“ energijos išteklių biržoje centralizuotos šilumos tiekimo įmonės, nepriklausomi šilumos gamintojai ir pramonės įmonės įsigijo 430,1 tūkst. tne biokuro. Tai 4,1 proc. daugiau, palyginti su 2017 metais.

### 4.3 Finansiniai rodikliai

Finansiniai rodikliai, tūkst. Eur	2018 m.	2017 m.	Pokytis	
			+/-	Proc.
Pajamos	248 165	225 246	22 919	10,2%
Veiklos sąnaudos	317 785	225 607	92 178	40,9%
EBITDA <sup>1</sup>	58 024	77 213	-19 189	-24,9%
Grynasis pelnas	-47 404	-2 796	-44 608	1595,4%
Normalizuotas grynasis pelnas <sup>2</sup>	14 681	26 888	-12 207	-45,4%
Turtas	674 897	770 456	-95 559	-12,4%
Nuosavybė	182 724	236 247	-53 523	-22,7%
Grynoji skola <sup>3</sup>	342 952	414 865	-71 913	-17,3%
<b>Santykiniai finansiniai rodikliai</b>				
EBITDA marža <sup>4</sup>	23,4%	34,3%		
Normalizuota nuosavo kapitalo grąža (ROE) <sup>5</sup>	7,0%	11,3%		
Grynosios skolos ir nuosavybės santykis	187,7%	175,6%		
Nuosavo kapitalo ir turto santykis	27,1%	30,7%		
Bendrojo likvidumo koeficientas <sup>6</sup>	0,9	0,8		

\*Rodiklio reikšmė 2017 m. gruodžio 31 d.

1) EBITDA = pelnas (nuostoliai) prieš apmokestinimą + finansinės veiklos sąnaudos – finansinės veiklos pajamos + nusidėvėjimo ir amortizacijos sąnaudos + turto vertės sumažėjimo sąnaudos (įskaitant ir ilgalaikio materialiojo turto neigiamą perkainojimą) + turto nurašymo sąnaudos

2) Normalizuotas grynasis pelnas = Grynasis pelnas - Litgrid ir Amber Grid turto perkainojimo rezultatas - Atidėto pelno mokesčio pokytis dėl Amber Grid ir Litgrid turto perkainojimo - Litgrid kainos priedo pokytis

3) Grynoji skola = Ilgalaikė finansinė skola + Trumpalaikė finansinė skola + įsipareigojimas „Lietuvos energija“, UAB už LITGRID AB akcijų įsigijimą - Trumpalaikės investicijos - Terminuoti indėliai - Pinigai ir pinigų ekvivalentai

4) EBITDA marža = EBITDA/Pajamos

5) Normalizuota nuosavo kapitalo grąža = Normalizuotas grynasis pelnas/(Nuosavas kapitalas laikotarpio pradžioje+Nuosavas kapitalas laikotarpio pabaigoje)/2

6) Bendrojo likvidumo koeficientas = Trumpalaikis turtas/Trumpalaikiai įsipareigojimai

### Turto perkainojimas

Tarptautiniai finansinės atskaitomybės standartai (TFAS) nustato procedūras, kurias yra privalomos siekiant garantuoti, kad turtas yra apskaitomas tikraja verte. EPSO-G grupės bendrovės reguliariai vertina vidinius ir išorinius galimo vertės sumažėjimo požymius. Jei tokių požymių yra, bendrovės įvertina šio turto tikrąją vertę.

2018 m. pabaigoje buvo įvertinti per ataskaitinius metus įvykę, nuo EPSO-G įmonių grupės bendrovių veiklos nepriklausantys reguliacinės aplinkos pokyčiai ir jų įtaka turto vertei apskaitant pajamų metodu, taikant diskontuotų pinigų srautų metodą.

Svarbiausi reguliacinės veiklos pokyčiai per 2018 m. :

Valstybinė kainų ir energetikos kontrolės komisija 2018 m. spalio 2 d. nutarimu Nr. 03-E-300 "Dėl LITGRID AB perdavimo paslaugos kainos viršutinės ribos 2019 metams perskaičiavimo" priėmė sprendimą dėl bendrovės investicijų grąžos dydžio, viršijančio nustatytą dydį 2016–2017 metais, kuriuo faktinius kapitalo kaštus 2016-2017 m. įvertino istorine verte ir netaikė komisijos patvirtinto ilgo laikotarpio vidutinio padidėjimo sąnaudų (angliškai „long run average incremental costs“ - LRAIC) modelio, kuriame optimizuoto turto kapitalo kaštai vertinami atstatomąja verte. Atsižvelgdama į šį sprendimą ir darydama prielaidą, kad 2018-2020 m. komisija taikys tą patį kapitalo kaštų vertinimo būdą, kurį taikė 2016-2017 m., bei galimą LRAIC modelio taikymo pokytį, nuo naujo reguliavimo periodo pradžios 2021 m., „Litgrid“, įvertino šių prielaidų įtaką ateities pinigų srautams.

2019 m. prasidėjus naujam penkerių metų gamtinių dujų perdavimo paslaugų kainų reguliavimo laikotarpiui (2019-2023 m.), „Amber Grid“ bendrovei nustatyta 3,33 proc. investicijų grąžos norma nuo reguliuojamai veiklai priskiriamo turto. Ji yra žymiai mažesnė, palygini su 2014-2018 m. reguliavimo laikotarpiu taikyta 7,09 proc. grąžos norma. Pagal VKEKK patvirtintą Investicijų grąžos normos nustatymo metodiką ji bus koreguojama kasmet, atsižvelgiant į bendrovės faktinius skolinimosi kaštus.

Dėl šių priežasčių bei kitų mažiau reikšmingų vertinimo modelio pokyčių „Amber Grid“, vertinant ilgalaikį materialųjį turtą apskaitytas 37,7 mln. eurų, turto vertės sumažėjimas, „Litgrid“ – 56,3 mln. eurų. EPSO-G mastu apskaitytas 94,0 mln. eurų vertės sumažėjimas, tame skaičiuje 5,3 mln. eurų perkainojimo rezervo sumažėjimas įskaitant atidėtojo pelno mokesčio įtaką. Vertinimo įtaka nuosavo kapitalo sumažėjimui pelno (nuostolių) ataskaitoje sudarė 75,4 mln. eurų įskaitant atidėtojo pelno mokesčio įtaką.

Pažymėtina, kad fiziškai turto kiekis ar jo savybės nepakito, o vertės sumažėjimas atspindi tik pajamų uždėto potencialo vertinimą remiantis konservatyviomis prielaidomis.

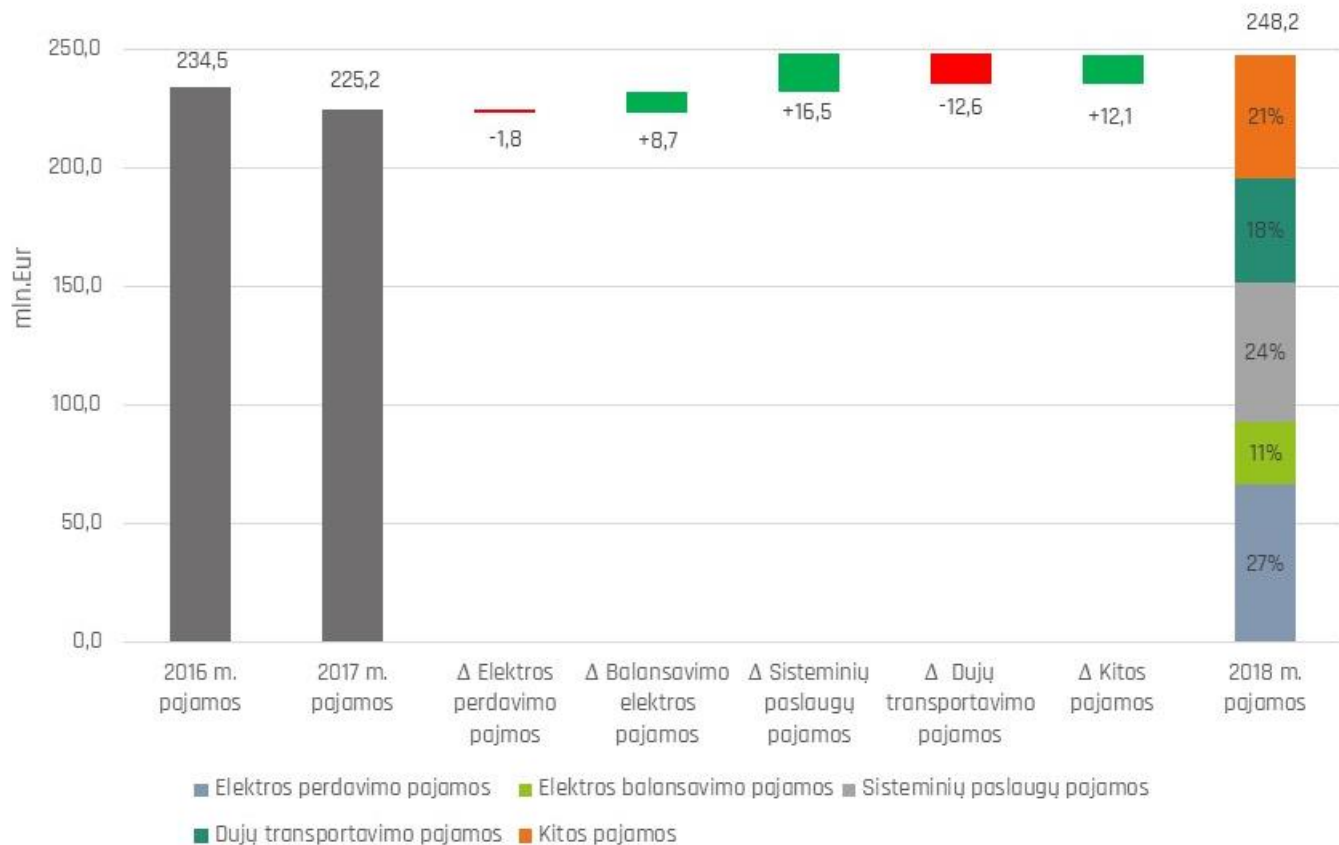
### Pajamos

2018 m. konsoliduotos EPSO-G grupės pajamos, palyginti su tuo pačiu laikotarpiu pernai, padidėjo 10,2 proc. iki 248,2 mln. Eur nežiūrint nuo metų pradžios taikomų reikšmingai mažesnių paslaugų tarifų. Tam didžiausios įtakos turėjo išaugęs perduotos elektros ir gamtinių dujų kiekis šalies ir kaimyninių šalių sistemos vartotojams.

Faktinei elektros energijos kainai sumažėjus 7,2 proc., pajamos už elektros energijos perdavimą sumažėjo 2,6 proc. iki 66,6 mln. eurų ir sudarė 26,8 proc. visų Grupės pajamų. Perdavimo kainos mažėjimą iš dalies kompensavo didesnis perduotos elektros energijos kiekis.

Pajamos už gamtinių dujų transportavimo paslaugas per 2018 m. sudarė 43,6 mln. Eur arba 17,6 proc. visų EPSO-G grupės pajamų. Dėl nuo metų pradžios 36,5 proc. pigesnio dujų transportavimo tarifo, pajamos iš šios veiklos srities, palyginti su tuo pačiu laikotarpiu pernai, buvo 22,4 proc. mažesnės. Palankesnių kainų sistemos vartotojams poveikį amortizavo didesnis suteiktų paslaugų kiekis kaimyninėms šalims.





Dėl Valstybinės kainų ir energetikos kontrolės komisijos nuo 2018 m. sausio 1 d. nustatyto 35 proc. didesnio sisteminių paslaugų tarifo, 4 proc. augusios paslaugų apimtys bei tinklo naudotojų viršytos deklaruotos (pareikšta sutartyse) galios, už kurių mokama dviguba sisteminių paslaugų kaina, pajamos už sisteminę elektros energijos paslaugas padidėjo 38,9 proc. iki 59,1 mln. Eur.

Balansavimo (reguliavimo) elektros energijos pardavimo pajamos padidėjo 48,7 proc. iki 26,4 mln. Eur. Tam didžiausios įtakos turėjo padidėjęs balansavimo energijos poreikis ir elektros jungčių su Švedija ir Lenkija paskirstytojo pralaidumo (t. y. prekiauto elektros kiekio biržoje) užtikrinimo poreikis.

Eksplloatuojant tarptautines elektros jungtis Lietuva – Lenkija ir Lietuva – Švedija, per 2018 m. buvo gauta 12,9 mln. Eur perkrovų įplaukų. Perkrovų įplaukos atsiranda dėl nepakankamo tarpsteminėjų elektros linijų pralaidumo ir dėl to susiformuojančių skirtingų elektros rinkos kainų Lietuvos ir Švedijos, Lenkijos, Latvijos elektros biržose. Vadovaujantis Europos Parlamento ir Tarybos Reglamentu (EB) Nr. 714/2009 „Dėl prieigos prie tarpvalstybinių elektros energijos mainų tinklo sąlygų, panaikinantį Reglamentą (EB) Nr. 1228/2003“ „Litgrid“ perkrovos pajamomis pripažįsta tik dalį gautų įplaukų, t. y. tik panaudotas paskirstytojo jungčių pralaidumo užtikrinimui. 2018 m. pajamomis buvo pripažinta 0,8 mln. Eur, 2,9 mln. Eur buvo panaudota investicijų finansavimui. Likusios įplaukos apskaitomos kaip būsimųjų laikotarpių pajamos.

Kitos grupės pajamos sudarė 51,7 mln. Eur.

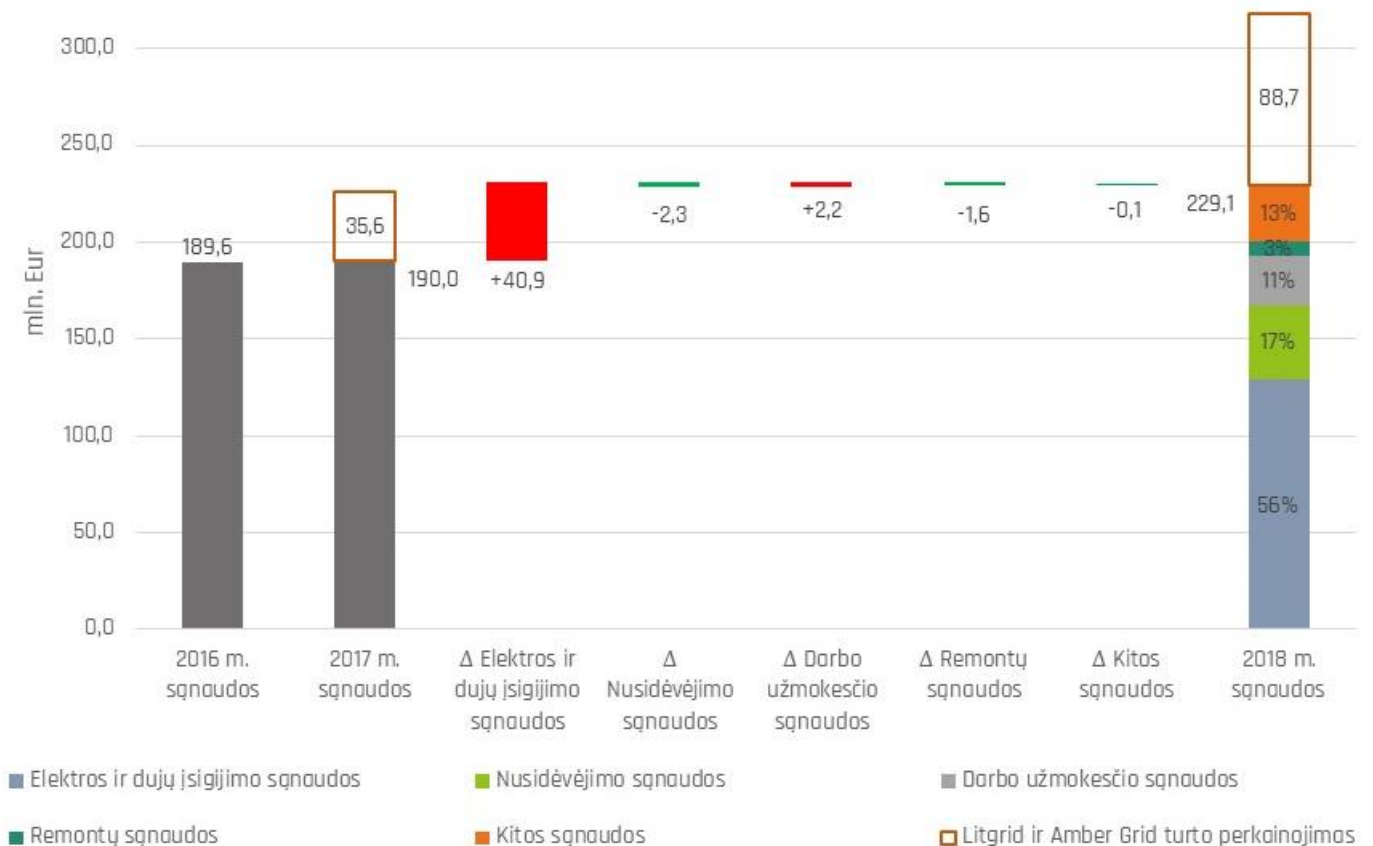
#### Veiklos sąnaudos

Grupės veiklos sąnaudos, nevertinant turto perkainojimo sąnaudų, 2018 m. išaugo 39,1 mln. Eur. iki 229,1 mln. Eur. Sąnaudų padidėjimą lėmė 41 mln. išaugusios sisteminių paslaugų ir energetinių išteklių kainos. Per 2018 metus energetinių išteklių ir susijusių paslaugų sąnaudų augimas sudarė 41,0 mln. Eur. Kitos veiklos sąnaudos, vertinant kartu, sumažėjo lyginant su 2017 m.



Siekiant užtikrinti nenutrūkstamą energijos tiekimą, t. y. reikiamą energijos tiekimo ir vartojimo balansą perdavimo sistemoje, operatoriai perka reikiamas paslaugas rinkoje. Per 2018 metus sąnaudos energetinių išteklių ir susijusių paslaugų pirkimui sudarė 129,0 mln. Eur. Iš jų elektros energijos ir susijusių paslaugų pirkimo sąnaudos sudarė 118,5 mln. Eur. Gamtinių dujų įsigijimo sąnaudos siekė 10,4 mln. Eur.

Nusidėvėjimo ir amortizacijos sąnaudos sudarė 38,6 mln. Eur, darbo užmokesčio ir susijusių sąnaudos – 25,7 mln. Eur, remontų ir priežiūros sąnaudos – 7,2 mln. Eur, telekomunikacijų ir ITT sąnaudos – 2,6 mln. Eur, likusios sąnaudos sudarė – 26,2 mln. Eur.



#### Veiklos rezultatas

Dėl pasikeitusios reguliacinės aplinkos apskaityto „Litgrid“ ir „Amber Grid“ ilgalaikio materialiojo turto vertės sumažėjimo, EPSO-G grupės konsoliduotas grynasis nuostolis 2018 m. buvo 47,4 mln. eurų. Be turto vertės apskaitoje įtakos, EPSO-G grupės normalizuotas grynasis pelnas 2018 m. siekė 14,7 mln. eurų, o normalizuotas kapitalo grąžos rodiklis (angl. ROE) siekė 7,0 proc. Vidutinė normalizuota EPSO-G įmonių grupės kapitalo grąža 2016-2018 m. laikotarpiu siekė 11,4 proc., t.y. buvo 2,6 proc. punkto didesnė už 8,8 proc. šiam laikotarpiui grupei LR Vyriausybės nustatytu tikslu.

Grupės veiklos pelnas iki mokesčių, palūkanų, nusidėvėjimo ir amortizacijos (angl. EBITDA) per 2018 m. mėnesius siekė 58,0 mln. Eur. Palyginti su tuo pačiu laikotarpiu, EBITDA sumažėjo 24,9 procento. EBITDA marža per 2018 m. siekė 23,4 proc. (2017 m. – 34,3 proc.).

#### Finansinės būklės ataskaita

2018 m. gruodžio 31 d. Grupės turtas buvo 674,9 mln. Eur, Grupės ilgalaikis turtas siekė 530,6 mln. Eur ir sudarė 78,6 proc. viso Grupės turto. Akcininkų nuosavybės dalis Grupės turte sudarė 27,1 procento.

2018 m. pabaigoje Grupės finansiniai įsipareigojimai kredito institucijoms siekė 352,8 mln. Eur, įskaitant 156,6 mln. Eur įsipareigojimą „Lietuvos energija“, UAB už „Litgrid“ akcijų įsigijimą. Pinigai ir pinigų ekvivalentai sudarė 9,9 mln. Eur. Grynosios skolos santykis su nuosavybe sudarė 187,7 proc.

#### IV. Darbuotojai

2018 m. gruodžio 31 d. EPSO-G grupėje dirbo 1005 darbuotojai (2017 m. gruodžio 31 d. – 1 014 darbuotojų).

EPSO-G grupės darbo užmokesčio fondas per 2018 m. dvylika mėnesių buvo 19 457 tūkst. Eur (2017 m. 12 mėn. – 18 251 tūkst. Eur).

2018 m. dvylikos mėnesių darbo užmokesčio informacija

Darbo užmokestis pagal darbuotojų grupes	Grupė		Bendrovė	
	Darbuotojų skaičius (laikotarpio pabaigoje)	Vidutinis mėnesinis darbo užmokestis	Darbuotojų skaičius (laikotarpio pabaigoje)	Vidutinis mėnesinis darbo užmokestis
Generalinis direktorius	7	6 155	1	7 446
Aukščiausio lygio vadovai	22	5 600	4	4 993
Vidurinio lygmens vadovai	77	3 043	8	3 889
Specialistai	579	1 647	9	2 462
Darbininkai	324	1 062	-	-
<b>Viso vidutinis darbo užmokestis</b>	<b>1 005</b>	<b>1 674</b>	<b>22</b>	<b>3 624</b>
<b>Darbo užmokesčio fondas, tūkst. Eur</b>		<b>19 457</b>		<b>1 001</b>

1. Pastaba: Atlygio dydis nurodytas įskaičius kintamojo atlygio dydį, išmokėtą 2018 metais už 2017 metų pasiektus tikslus.
2. Informaciją apie vidutinį ketvirčio darbo užmokestį atskirai nurodant fiksuotą ir kintamą atlygio dalį EPSO-G grupės įmonės skelbia viešai interneto svetainėje per 10 darbo dienų pasibaigus ataskaitiniam ketvirčiui. Informacija apie EPSO-G darbo užmokestį yra skelbiama <http://www.epsog.lt/lt/tikslai-ir-atskaitomybe/darbo-uzmokestis>.
3. Įmonių grupę sudarančių bendrovių vadovams 2017 m. parengtos naujos 5 metų kadencijos trukmės sutartys, kurios gali būti pratęstos ne daugiau nei vienai tokios pat trukmės kadencijai.

#### V. AKCININKAI

Vienintelis valdymo bendrovės EPSO-G akcininkas yra Lietuvos Respublika (100 proc. akcijų), kurios turtines ir neturtines teises, vadovaujantis 2012 m. liepos 4 d. Lietuvos Respublikos Vyriausybės nutarimo Nr. 826 „Dėl uždarosios akcinės bendrovės steigimo ir valstybės turto investavimo“ 2.3 punktu, įgyvendina Lietuvos Respublikos energetikos ministerija, atstovaujama Lietuvos Respublikos energetikos ministro.

2018 m. pokyčių EPSO-G akcininkų struktūroje nebuvo. Bendrovės įstatinis kapitalas nesikeitė.

2018 m. gruodžio 31 d. EPSO-G bendrovės įstatinis kapitalas buvo lygus 22 482 695 Eur. Jis padalintas į 0,29 Eur nominaliosios vertės 77 526 533 paprastąsias vardines nematerialias akcijas. Visos akcijos yra visiškai apmokėtos.

Bendrovės akcininkas	Akcijų skaičius	Akcijos nominali vertė, Eur	Akcinis kapitalas, Eur	Valdoma kapitalo dalis, proc.
Lietuvos Respublika, atstovaujama LR energetikos ministerijos	77 526 533	0,29 Eur	22 482 695	100

EPSO-G akcijoms netaikomi kiti, nei teisės aktuose numatyti, vertybinių popierių perleidimo apribojimai.

Konvertuojamų vertybinių popierių EPSO-G ir (ar) Grupės įmonės nėra išleidusiosios.

EPSO-G savo akcijų nėra įsigijusi.

Per ataskaitinį laikotarpį EPSO-G savo akcijų neįsigijo ir neperleido.

Bendrovės dukterinės įmonės taip pat nėra įsigijusios Bendrovės akcijų.

EPSO-G akcininkas specialių kontrolės teisių, kitokių nei numato LR teisės aktai, neturi.

EPSO-G patrunuojamų „Litgrid“ ir „Amber Grid“ akcijomis prekiaujama vertybinių popierių biržoje NASDAQ Vilnius:

Bendrovė	ISIN kodas	VP trumpinys	Prekybos sąrašas	VP tvarkytojas
LITGRID AB	LT0000128415	LGD1L	BALTIC SECONDARY LIST	AB SEB bankas
AB „Amber Grid“	LT0000128696	AMG1L	BALTIC SECONDARY LIST	AB SEB bankas

Kitų EPSO-G grupės įmonių vertybiniais popieriais vertybinių popierių biržoje neprekiuojama.

## VI. EPSO-G įstatai

2018 m. rugpjūčio 1 d. 2018 m. Juridinių asmenų registre įregistruota nauja EPSO-G valdymo bendrovės įstatų redakcija, kurios nuostatos didina Bendrovės valdybos atsakomybę suteikiant jai priežiūros funkciją. Įgyvendinus šį korporatyvinio valdymo modelį, EPSO-G organizacinė ir valdymo struktūra tapo paprastesnė, efektyvesnė ir toliau atitinka aukščiausius valdysenos standartus.

Peržiūrėti EPSO-G korporatyvinio valdymo modelį paskatino LR Akcinių bendrovių įstatymo pakeitimai. Remiantis jais, vienintelis valdymo bendrovės akcininkas - Energetikos ministerija - 2018 m. balandžio 24 d. patvirtino naują EPSO-G įmonių grupės korporatyvinio valdymo gairių redakciją.

Įgyvendinant šias gaires buvo pakeisti valdymo bendrovės, o taip pat ir grupės bendrovių, kurių akcijomis prekiaujama vertybinių popierių biržoje („Litgrid“, „Amber grid“) įstatai. Remiantis naująja įstatų nuostata, EPSO-G, „Litgrid“ ir „Amber grid“ bendrovių valdyboms pavesta vykdyti priežiūros funkcijas, kurias anksčiau vykdė grupėje veikusių stebėtojų taryba.

Numatyta, kad siekiant ir toliau atitikti gerąją Europos bendradarbiavimo ir plėtros organizacijos (EBPO) valdysenos praktiką, daugiau galių ir pareigų turinčioje EPSO-G valdyboje daugumą sudaro nepriklausomi nariai. Į valdybą taip pat skiriami vienintelio akcininko - Energetikos ministerijos - nominuoti nariai.

Bendrovės generalinis direktorius ar kiti administracijos nariai į priežiūros funkciją atliekančią valdybą nėra renkami. Vadovaujantis teisės aktų reikalavimais, EPSO-G valdyba formuojama vienintelio akcininko sprendimu.

Siekiant tęsti skaidrią bei atskaitingą EPSO-G grupės veiklą, valdymo bendrovės valdybai rekomendacijas teikia audito bei atlygio ir skyrimo komitetai. Juose daugumą sudaro nepriklausomi nariai.

Su EPSO-G įstatais kviečiame susipažinti tinklalapyje [www.epsog.lt](http://www.epsog.lt) Korporatyvinis valdymas skirsnyje.

Iki 2018 m. rugpjūčio 1 d. EPSO-G taikytas valdysenos modelis yra išsamiai atskleistas 2017 m. bei 2018 m. šešių mėnesių ataskaitose.

EPSO-G įstatai gali būti keičiami visuotinio akcininkų susirinkimo sprendimu, priimtu ne mažesniu kaip 2/3 visu visuotiniame akcininkų susirinkime dalyvaujančių akcininkų akcijų suteikiamų balsų, išskyrus įstatymų nustatytas išimtis.

## VII. Svarbūs įvykiai po ataskaitinio laikotarpio pabaigos

### Sausis

2019 m. sausio 15 d. Valstybės valdomai įmonių grupei EPSO-G Vyriausybė patvirtino siektiną 5,7 proc. nuosavybės grąžos rodiklį 2019–2021 metų laikotarpiui. Jis yra mažesnis, palyginti su praėjusiam trijų metų laikotarpiui nustatyta 8,8 proc. grąža. Tokiam sprendimui didžiausios įtakos turėjo VKEKK taikomi reguliavimo principai, kuriais siekiama nustatyti būtinosiomis sąnaudomis, taip pat ir investicijų grąža, pagrįstas kainas vartotojams ir kurti sąlygas didesniai šalies ūkio konkurencingumui. Rodiklio nedidina ir Vyriausybės finansinis įpareigojimas EPSO-G sumokėti skolą kitai valstybės kapitalo įmonei „Lietuvos energija“ už patrunuojamos bendrovės „Litgrid“ akcijas.

2019 m. sausio 23 d. Europos Komisija skyrė finansavimą Baltijos šalių energetikos sistemos sinchronizacijos su žemyninės Europos tinklais pirmajam etapui. bendra projektų vertė siekia - 432,5 mln. eurų, ES finansavimas sudarys 323 mln. eurų. Lietuvos elektros energetikos sistemos atnaujinimui ir sustiprinimui prireiks 167 mln. eurų, iš jų tris ketvirtadalius paramos skiria ES - 125 mln. eur.